

**Helyi
Esélyegyenlőségi
Program**

Kövegy Község Önkormányzata



2023-2028

Tartalom

Helyi Esélyegyenlőségi Program (HEP)	3
Bevezetés	3
A település bemutatása	3
Értékeink, küldetésünk	10
Célok.....	11
A Helyi Esélyegyenlőségi Program Helyzetelemzése (HEP HE)	12
1. Jogszabályi háttér bemutatása.....	12
2. Stratégiai környezet bemutatása.....	13
3. A mélyszegénységben élők és a romák helyzete, esélyegyenlősége	15
4. A gyermekek helyzete, esélyegyenlősége, gyermekszegénység.....	31
5. A nők helyzete, esélyegyenlősége	47
6. Az idősek helyzete, esélyegyenlősége	53
7. A fogyatékkal élők helyzete, esélyegyenlősége.....	59
8. Helyi partnerség, lakossági önszerveződések, civil szervezetek és for-profit szereplők társadalmi felelősségvállalása.....	62
9. A helyi esélyegyenlőségi program nyilvánossága	63
A Helyi Esélyegyenlőségi Program Intézkedési Terve (HEP IT)	64
1. A HEP IT részletei	64
A helyzetelemzés megállapításainak összegzése	64
Jövőképünk.....	65
Az intézkedési területek részletes kifejtése (kitöltése javasolt, opcionális)	66
2. Összegző táblázat - A Helyi Esélyegyenlőségi Program Intézkedési Terve (HEP IT).....	75
3. Megvalósítás	79
3.1 A megvalósítás előkészítése	79
3.2 A megvalósítás folyamata	79
3.3 Monitoring és visszacsatolás	82
3.4 Nyilvánosság	82
3.6 Érvényesülés, módosítás	83
4. Elfogadás módja és dátuma.....	84

Helyi Esélyegyenlőségi Program (HEP)

Bevezetés

Összhangban az Egyenlő Bánásmódról és az Esélyegyenlőség Előmozdításáról szóló 2003. évi CXXV. törvény, a helyi esélyegyenlőségi programok elkészítésének szabályairól és az esélyegyenlőségi mentorokról szóló **2021.06.30-án módosított 321/2011. (XII. 27.) Korm. rendelet alapján megjelent Belügyminisztérium „Módszertani útmutató a helyi esélyegyenlőségi programok elkészítésének szempontjaihoz és a program felülvizsgálatához” c. dokumentum szerint átdolgozva, Kövegy Község Önkormányzata Esélyegyenlőségi Programban rögzíti az esélyegyenlőség érdekében szükséges feladatokat.**

Az önkormányzat vállalja, hogy az elkészült és elfogadott Esélyegyenlőségi Programmal összehangolja a település más dokumentumait¹, valamint az önkormányzat fenntartásában lévő intézmények működtetését. Vállalja továbbá, hogy az Esélyegyenlőségi Program elkészítése során bevonja partneri kapcsolatrendszerét, különös tekintettel a köznevelés állami és nem állami intézményfenntartóira.

Jelen helyzetelemzés az Esélyegyenlőségi Program megalapozását szolgálja.

A település bemutatása

Térségi elhelyezkedés

Kövegy Község Csongrád-Csanád Vármegye dél-keleti részén található.

Belterülete Makótól 17, Csanádpalotától 2, a legközelebbi autópálya-csomóponttól 3,5 km-re fekszik.

A makói kistérség része. A kistérség a román határ mentén, a magyar –román- szerb hármashatárhoz közel helyezkedik el. Központi települése Makó, városi rangú települése még Csanádpalota. Ezen kívül a kistérséget 13 község alkotja: Csanádalberti, Földeák, Királyhegyes, Kiszombor, Kövegy, Magyarcsanád, Maroslele, Nagyér, Nagylak, Óföldeák, Pitvaros, Ambrózfalva és Apátfalva.

Szomszédos települések: Csanádpalota, Királyhegyes, Magyarcsanád.

2013-tól a makói járáshoz tartozik a település.

Települési összekötő útja: a 4434 jelű Makó-Gyula összekötő út. A 43. jelű út nem érinti a közigazgatási területet. Az M43 gyorsforgalmi út a település külterületének déli részén található.

A 3,5 km-re fekvő csomópont biztosítja Kövegy közvetlen autópálya-kapcsolatát.

A település múltbeli térségi kapcsolatai

Kövegy környéke évezredek óta lakott hely. Az első intenzív megtelepülésre a római-korból van adatunk, amikor a szarmaták az I. századtól megjelentek az Alföldön.

A honfoglalást követően 1002 körül a vármegye névadója első ispánja, Csanád lett. Csanád vára az első tiszántúli vár volt. A várakat az Árpád-korban hadiutak kötötték össze, így Csanádot Csongráddal, Szegeddel, Araddal, Temesvárral, Gyulával. A csanádi püspökséget 1030-ban alapították, az egyházmegye lényegesen nagyobb kiterjedésű volt, mint Csanád megye, a Szárazértől az Al-Dunáig terjedt. Magába foglalta Csanád, Temes, Arad, Keve, Sebes és Krassó megyét. A megye székhelye honvédelmi, közigazgatási, sőt püspöki székhelyként látványosan fejlődött. A megye kilenc monostora korszerű földművelés, ipar és kereskedelem alapjait is lerakta.

¹ Költségvetési koncepció, Gazdasági program, Szolgáltatástervezési koncepció, Településfejlesztési stratégia, Településrendezési terv, Településszerkezeti terv, Településfejlesztési koncepció

Az Árpád-kor első évszázadaiban 144 falu népesítette be a megyét, amelyek 80%-át a tatárdúlás pusztította el.

1333-35-ben Makófalva már a legnagyobb lélekszámú települések közé tartozott.

A tatárjárás után létrejött nagylaki uradalomhoz a XV. században 60 falu és 14 pusztta tartozott. 1514-ben Dózsa hadaival körülvette és fölgyújtotta Nagylakot. (Ennek fényében érdekes, hogy Kövegyen utcát neveztek el a parasztvezérről.) 1543-ban a török elfoglalta Szegedet, a Maros-völgy 1550-52-ben vált hódoltsági területté. Makó mezővárossá fejlődött. A vágómarhatartás mellett a gabonatermesztés is kiterjedtebbé vált, a sarlós aratás helyébe a kaszás aratás lépett.

1686-ig a vidék többször felszabadult, majd újra török uralom alá került, ekkor a Szegedről visszavonuló tatár had Makót és Csanád megye mezőszéki területét nagy kegyetlenkedéssel pusztította végig. A Marostól északra eső terület – Sajtényt és Tornyát kivéve – lakatlan pusztává vált. Egyedül Makóra szivárgott vissza az elmenekült lakosság, a város hamarosan piackörzeti központtá vált.

A karlócai békekötés értelmében a török birodalom és az osztrák uralom alá került Magyarország határa a Maros vonala lett, 1730-tól az akkori Csanád vármegye székhelye Makó.

A 18. század közepén négy lakott helység volt a megyében: Makó, Földeák, Battonya és Torna, majd az 1700-ban kijelölt határőrvidék fölloszlatásakor, 1750-ben a három határőrvidéki falu Újcsanád, Sajtény, és Nagylak is a megyéhez csatlakozott. Ezt követte Apátfalva és Palota telepítése. Makó és a nyolc falu úrbéres települések voltak.

Battonya Újcsanád, Sajtény, Nagylak, Apátfalva és Palota földesura a Kamara lett. Kövegy területének első térképes megjelenése 1764-ből való, ekkor még pusztaként említik.

A török hódoltság után Csanád megye népessége nemzetiségi és vallási szempontból a meglehetősen heterogén volt.

A XIX. század első felében a még mindig ritkán lakott megyében elsősorban a Kamara, de a magánbirtokosok is új településeket hoztak létre földjeik jövedelmezőségének javítására, a magánföldesúri és a kamarai kertészközségekbe kizárólag magyar lakosságot telepítettek le.

A térség a trianoni békeszerződés következtében elvesztette erdélyi és bánáti kapcsolatait, és véglegesen határmenti szerepbe kényszerült. A két világháború között Makó lélekszáma a menekültekkel együtt elérte csúcspontját, a gazdasági nehézségek ellenére a város szellemi és kulturális központtá vált, Szegeddel szoros kapcsolatban. Nagylak határának csak a nyugati része maradt az országban: a vasútvonal, a vasútállomás, a kendergyár és a tanyaföldek egy rész.

Makóra 1883. január 6-án gördült be az első vonat. A térség vasúti forgalmát az arad-csanádi helyi érdekű vasút biztosított két vonallal Arad-Szeged viszonylatban és egy belőle leágazó Mezőhelyes- Kétegyháza irányban. Az Arad-Szeged vonal közbenső állomásai Pécska, Battonya Mezőhegyes, Palota, Nagylak, Magyarcsanád, Apátfalva, Makó, Kis-Zombor, Szőregh voltak.

Település története

A települést hivatalosan 1850. december 1-jén Csanádpalota külterületéből alakították ki, mint kertészközséget, Királyhegyessel egyidőben.

Kövegy megalakulásakor közigazgatási szempontból Csanád megyén belül a nagylaki járáshoz tartozott. Mint kincstári uralom, felügyelő szerve a pécskai tiszttartóság volt.

Az egyháza csanádpalotai plébánia részeként az akkori csanádi püspöki székhely, Temesvár fennhatósága alatt működött.

Csanádpalotát először 1421-ben említik, mint a nagylaki Jánki család birtoka. 1552-ben a török hadjárat idején elpusztult. Ezt követően többször újraterelődött és újra elnéptelenedett. Végezetül a kincstár több ütemben próbálta benépesíteni.

Az 1757-ben Kövek, 1762-ben Küvegh, 1764-ben Kövegy pusztaként említett csanádpalotai területre a kincstár 1843-ban telepített 100 katolikus dohánytermesztő családot a környező településekről. A kertésztséget a telepítést intéző Mednyánszky Alajos kamarai elnökről a kamara Mednyánszkyháza nevet adta, de ezt nem sikerült a vármegye gyűlésével elfogadtatni ezért a korábbi, a mai település északi részét elfoglaló Kövegy pusztáról kapta a nevét.

A dohány a település címerében is meghatározó.

Kövegy pusztán 1843-ig bérbé adott kaszálók voltak, amelyekben a kincstárnak 2000 holdas része volt. Mivel a gazdasági számítások alapján kertészetként közel 3,5-szörös bevétel-emelkedést lehetett remélni, a földbirtokos Magyar Állam részéről megszületett a döntés egy száz családos kertészség megalapításáról. A családok Csanádpalotáról, Magyarcsanádról, Bökénypusztáról, Meggyesbodzásról jöttek. A telkekre 15 éves bérleti szerződéseket kötöttek. A húsz kisholdas parcellákért fél dohánytermés leadása mellett holdanként két forint bérleti díjat is kellett fizetniük. Az építkezéseket a kincstár többféleképpen segítette. 1846-ra 97 ház épült fel.

Az 1873. XXII. törvénycikk aztán lehetővé tette a kincstári telepítvényes földek megváltását. A földeket hosszú lejáratú kölcsönökből fizették a családok, az utolsó részlet 1926-ban járt le.

A dohány termesztése ekkor állami monopólium volt. A XIX. század második felében az országban Heves és Szabolcs mellett Csanád megyében voltak a legnagyobb dohánytermelő területek.

A dohánytermesztés nagy szakértelmet igényelt: „A dohány zsenge kifejlésétől kezdve az aratásig és innen kezdve a csomózásig és beraktározásig folytonosan gondos és szakjártas kezelést kívánt”. A dohánytermeléshez 6-10 m fesztávolságú szárítót is kellett építeni. A száradó dohány nagy kincs volt, a szárítókat a száradás időszakába a „beváltásig” folyamatosan őrizték, védték.

Az alapításkor, a XIX. század közepén mintegy 100 lakóházból, a kincstári fölvyigázó lakásából, iskolából (1858-tól) és korcsmából álló településnek csak 1902-ben lett temploma. Később talán a fölvyigázó lakásából lett a jegyző, aki egyben a tanító is volt, lakása.

Az 1940-es években az ONCSA (Országos Nép- és Családvédelmi Alap) segítségével juthattak Kövegyen is házhoz a nagycsaládosok. Az Alap elhatárolta magát a szegénypolitikától, csak a teljesítményre képes családokat támogatta, elve a hitelképesség volt. A támogatásnál fontos szempont volt a magyarság és a faji öntudat, valamint kötelességteljesítés Istennel szemben, a hazával szemben (katonai szolgálat) és a nemzettel szemben (négy vagy több gyermek vállalása).

A XX. század első felében prosperál, az épületállomány ebben az időszakban jórészt lecserelődik. Lakóinak száma ezen időszakban 755 és 934 fő között mozgott. 1941-ben még 930 főt számláltak itt, ettől kezdődően a lélekszám egyre csökken, jelenleg 412 fő.

1935-ben épült a parókia, ám az egyházközösség továbbra is a csanádpalotai egyházhöz tartozott. Csak 1973-ban emelték plébániai rangra.

A XX. század elejétől a településnek téglagyára is volt, amely akkor jórészt a helyi környékbeli igényeket szolgálta ki. „1950-től egy Gyüge János nevű kisvállalkozó működtette a téglagyárat, égetőkemence már volt akkor is, de a téglaverés kézzel történt.

1954-től működtette a Csongrád Megyei Téglá- és Cserépipari Vállalat 10. számú téglagyára volt a kövegyi. A foglalkoztatottak száma 50 fő körül volt, naponta egy műszakban 25-30.000 db nyers téglát gyártottak, voltak időszakok, amikor két műszakban is dolgoztak. Főként nyáron volt erre példa, mert igyekeztek nyáron minél több nyers téglát gyártani – ekkor már géppel -, azt kazlakba rakták, tetejét cseréppel, nádszöveggel takarták és télen folyamatosan égették. Persze azért nyáron is volt égetés, de inkább a gyártás volt hangsúlyosabb. 8-10 körkemence volt a telepen, ezekben égették ki a téglát, amit csillével szállítottak ki- és be a kemencékbe. A kemencék fűtése szénrel történt.

A téglagyár teljes kapacitással minden év március 15-től október 15-ig működött, attól függően, hogy milyen volta z időjárás. Néhányan egész évben dolgoztak ott, hiszen az égetés télen is folyamatos volt.

Az 1966-os községi törzskönyv szerint állami ipartelep, a foglalkoztatottak létszáma 32 fő.

1968-ban még üzemelt a téglagyár, de ekkor már a Béke Mgtysz. üzemeltette.

Információink szerint 1973-ban szűnt meg a termelés és 1975-ben szétbontották az épületeket, kemencéket, tornyot.

Magas szilárdsága miatt nagyon híres volt a kövegyi téglá.

Közigazgatási szempontból 1882-ben lett önálló kisközség, majd 1895-ben nagyközség. 1973-tól az 1990. évi helyhatósági választásokig Kövegy Csanádpalota társközsége volt, közös tanács működött. 1990. november 1-től lett újra önálló. Az önkormányzatot a polgármester az 5 fő képviselő-testülettel irányítja. Ezen időponttól működik önálló Polgármesteri Hivatal.

2020. január 1-től a szomszédos Királyhegyes községgel körjegyzőséget alakított.

2013 február 28-tól a Királyhegyesi Közös Önkormányzati Hivatal Kövegyi Kirendeltségeként működött.

2015. január 1-től a Csanádpalotai Közös Önkormányzati Hivatal Kövegyi Kirendeltségeként működik.

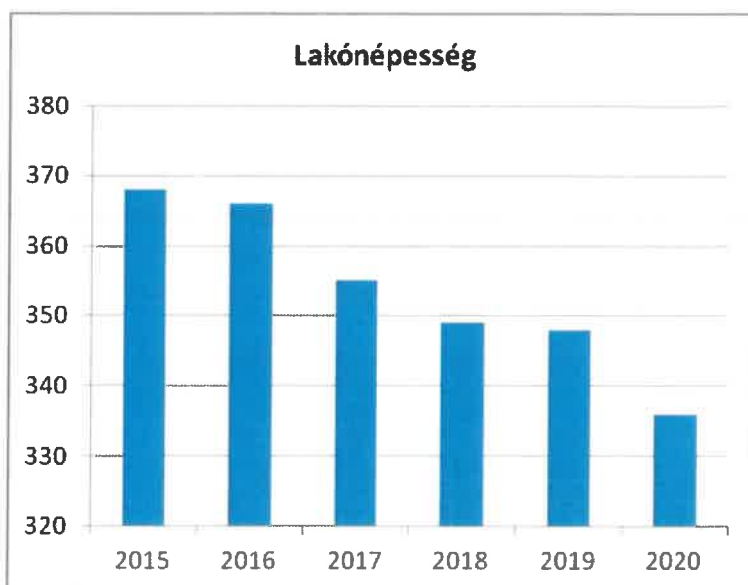
A település csak közúton közelíthető meg, vasútvonal 5 km-re, Csanádpalota Városban van.

A község meghatározóan mezőgazdasági jellegű település, ipara egyáltalán nincs.

A népesség száma évről évre csökken, jelenleg 336 fő. Ennek legfőbb okaként az előregedés valamint a munkalehetőségek hiánya okozza. A belföldi vándorlások száma évről évre változik, hol magas bevándorlás hol pedig alacsony és ez vonatkozik a kivándorlásokra is. Fériaik és nők összetételének szempontjából elmondható, hogy az arányok megegyeznek.

Évtizedek óta csökken a gyermekek és a felnőttek száma, illetve aránya. Ez köszönhető az alacsony születési számnak, a magas halálozási aránynak, illetve a fiatal korosztály községből való elköltözésének a több munkalehetőség és a jobb életkörülmények reményében.

Év	Fő (TS 001)	Változás
2015	368	bázis év
2016	366	99,46%
2017	355	96,99%
2018	349	98,31%
2019	348	99,71%
2020	336	96,55%



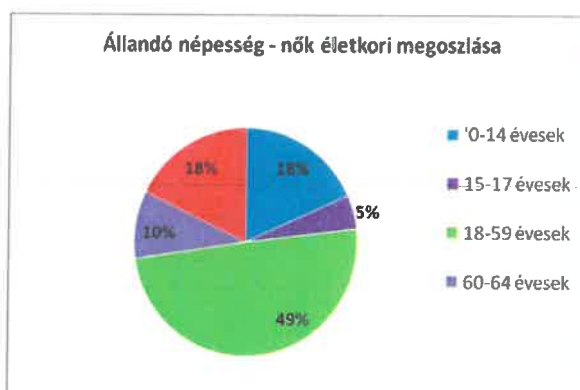
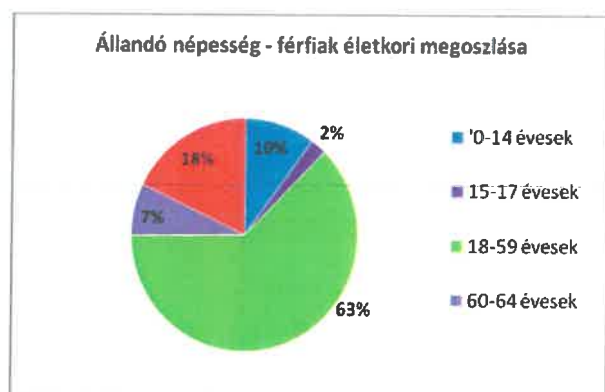
(A lakónépességet úgy értjük, mint az adott területen lakóhellyel rendelkező, de másutt tartózkodási hellyel nem rendelkező személyek, valamint ugyanezen a területen tartózkodási hellyel rendelkező személyek együttes száma.)

2. számú táblázat - Állandó népesség összetétele nemek és korcsoportok szerint (2018)

Korcsoport	Fő			Az állandó népességből a megfelelő korcsoportú nők és férfiak aránya (%)	
	Férfiak	Nők	Összesen (TS 003)	Férfiak (TS 005)	Nők (TS 007)
Állandó népesség száma (férfiak TS 004, nők TS 006)	188	213	401	49,63%	50,37%
0-2 évesek (összes száma TS 008, aránya TS 009)	9	5	14	3,49%	
0-14 éves (férfiak TS 010, aránya TS 011; nők TS 012, aránya TS 013)	18	38	56	4,49%	9,48%
15-17 éves (férfiak TS 014, aránya TS 015; nők TS 016, aránya TS 017)	4	10	14	1,00%	2,49%
18-59 éves (férfiak TS 018, aránya TS 019; nők TS 020, aránya TS 021)	112	103	215	32,92%	57,11%
60-64 éves (férfiak TS 022, aránya TS 023; nők TS 024, aránya TS 025)	13	20	33	3,24%	4,99%
65 év feletti (férfiak TS 026, aránya TS 027; nők TS 028, aránya TS 029)	32	37	69	7,98%	9,23%

Forrás: TeIR, KSH-TSTAR

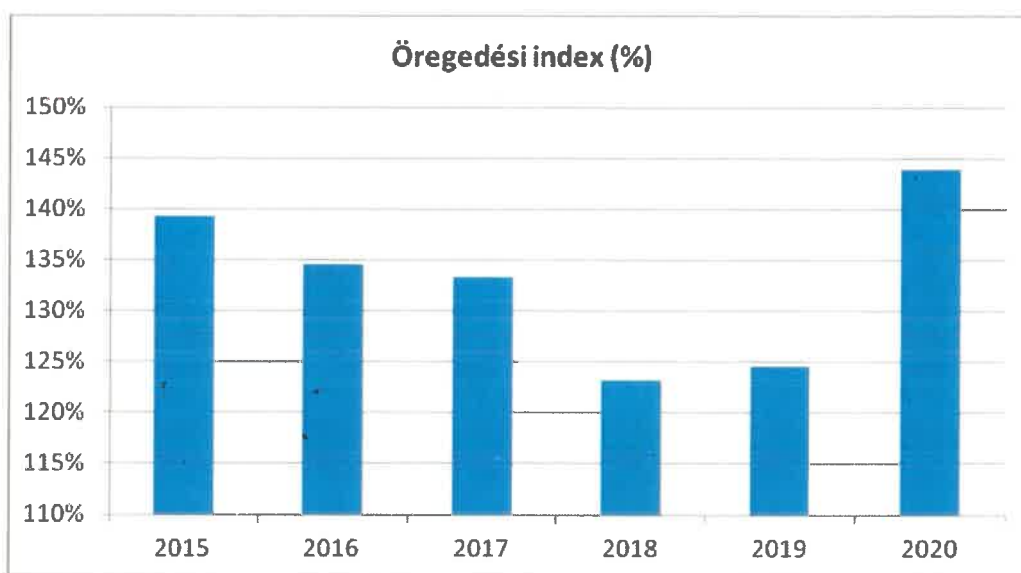
(Állandó népesség szám az adott területen bejelentett lakóhellyel (állandó lakással) rendelkező személyek száma, függetlenül attól, hogy van-e máshol bejelentett tartózkodási helyük (ideiglenes lakásuk))



A település állandó népességszámából kitűnik, hogy a 0-59 éves korosztályban a férfiak aránya magasabb, de a 60 év feletti korosztályban viszont egyértelműen növekszik a nők aránya.

3. számú táblázat - Öregedési index			
Év	65 év feletti állandó lakosok száma (fő) (TS 026 és TS 028 összesen)	0-14 éves korú állandó lakosok száma (fő) (TS 010 és TS 012 összesen)	Öregedési index % (TS 030)
2015	78	56	139,29%
2016	74	55	134,55%
2017	76	57	133,33%
2018	69	56	123,21%
2019	71	57	124,56%
2020	72	50	144,00%

Forrás: TeIR, KSH-TSTAR



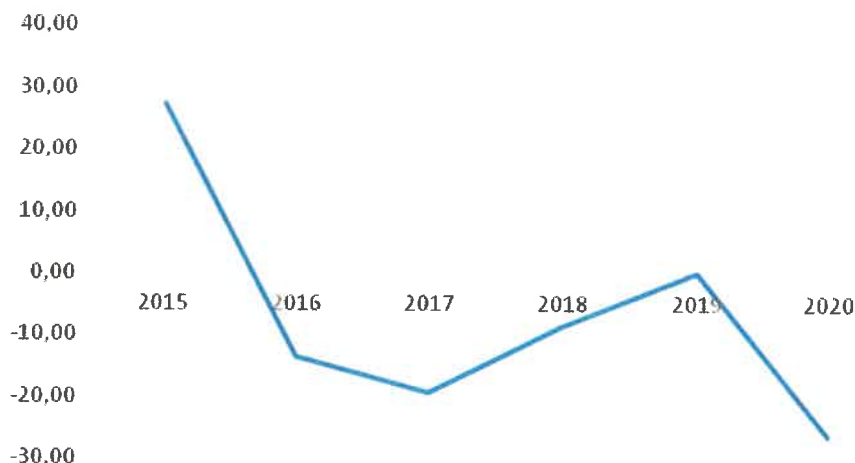
(Az öregedési index azt jelenti, hogy 100 fő 14 év alattira mennyi 65 éven felüli fő jut.)

A település öregedési indexe azt mutatja, hogy 2015 óta csökkent egészen 2020-ig, amikor ugrásszerűen megnövekedett.

4. számú táblázat - Belföldi vándorlások	
Év	Állandó oda-, és elvándorlások különbségének 1000 állandó lakosra vetített száma (fő) (TS 031)
2015	27,40
2016	-13,62
2017	-19,42
2018	-8,52
2019	0,00
2020	-26,32

Forrás: TeIR, KSH-TSTAR

**Állandó oda-, és elvándorlások különbségének 1000
állandó lakosra vetített száma (fő)**



A belföldi vándorlási mutató szerint a település vonzereje a vizsgált időszakban többnyire negatív előjelet mutatott. 2019-ben megállt az elvándorlás, de a 2020-ra ugrásszerűen megnövekedett. Az elvándorlás legfőbb oka, hogy az önkormányzaton kívül jelentős foglalkoztató nincs a településen. Ha a lakosság számára a munkához való hozzáférés megoldódna, a helyben maradás nem jelentene gondot, ugyanis a település élhető, minden közművel ellátott, tömegközlekedéssel jól megközelíthető és a közeli autópálya is megkönnyíti az utazást.

5. számú táblázat - Természetes szaporodás	
Év	Az élve születések és halálozások különbségének 1000 lakosra vetített száma (fő) (TS 032)
2015	-10,96
2016	-5,45
2017	-2,77
2018	-8,52
2019	-5,74
---2020---	-11,70

Forrás: TeIR, KSH-TSTAR



Az élve születések és a halálozások különbözetének 1000 lakosra vetített számából látjuk, hogy minden évben, kivétel nélkül a természetes szaporodás negatív előjelű.

Értékeink, küldetésünk

Az északi (skandináv) téglá építészet formajegyeit mutató templomot 1902-ben Szűz Mária tiszteletére szentelték fel. A vörös barnás nyers téglás épületet bádoggal fedik. A hajó hossza 20 m, szélessége 8m, félköríves szentély 5m. A festett és aranyozott főoltár fából van faragva, a főoltár kép Szűz Máriát a kis Jézussal ábrázolja. Mellékoltár nincs a templomban. A búcsút szeptember 12-én tartjuk.

Kövegy Község Önkormányzata 1993-ban emeltette Emlékművét Kövegy Község II. világháborús áldozatainak emlékére.

A Művelődési Ház 1962-ben épült a falu lakosságának segítségével, amely a mai napig is helyet ad a kulturális rendezvényeinknek. 2008-ban vizesblokk és akadálymentesítés építése történt, valamint a belső felújítási munkálatok készültek el pályázaton nyert összegből és az Önkormányzat hozzájárulásával. A felújításnak köszönhetően az idősek részére is egy külön helyiséget (Idősek Klubja) tudtunk létrehozni. A beruházásnak köszönhetően a lakosság művelődési igényeit kulturált körülmények között tudjuk biztosítani.

1996-ban került átalakításra a volt szolgálati lakás. A faluházban lehetőség nyílik a Kövegyen fellelhető régiségek megtekintésére és kiállítások rendezésére. Tisztelettel köszönjük ezúton a lakosság által adományozott régi tárgyakat, eszközöket, amelyek felidéznek a régmúlt időket, elődeink életét.

Községünknek 2007-ben nyert pályázatának köszönhetően lehetőség nyílik közösségi szintű létrehozására. A bezárt posta, a tűzoltó raktár, valamint a nem működő fodrászüzlet helyiségeiből lett kialakítva. A közösségi szintűben található az e-Magyarország Pont, amelyben 6 db számítógép és állandó szélessávú internet kapcsolat áll mindenki rendelkezésére. Az elavult könyvtár is ebben az épületben lett elhelyezve, amely most már korszerű és a helyi igényeknek megfelelően biztosítja az olvasni vágyók számára a könyvtár használatát. A könyvtárunk a Könyvtárellátási Szolgáltató Rendszeren keresztül működik a szegedi Somogyi Károly Városi és Megyei Könyvtár által 2013. január 1. óta.

Sportpályánk különböző sportolási lehetőségeknek ad helyszínt, valamint itt kerül megrendezésre évente a Falunap is.

Az önkormányzat 2013 –ban létesített új játszóteret a községben, melynek szomszédságában 2019-ben pályázat keretében nyert összegből egy kültéri fitness játszóteret alakított ki ezzel is segítve a községben élők hasznos szabadidő eltöltését.

A községben 2008 óta működik falugondnoki szolgálat, ami nagy segítséget jelent a községben élő idős, beteg emberek számára.

2019-ben az orvosi rendelő szomszédságában elkészült a Családsegítő- és Gyermejjóléti szolgálat új épülete, ahol ezentúl igényes környezetben fogadhatják ügyfeleiket a dolgozók. 2020-ban Önkormányzatunk saját forrásból, valamint néhány lakos adományából emlékművet állított a Trianoni Békediktátum aláírásának emlékére. 2021-ben a Magyar Falu Program keretében az orvosi rendelő teljes felújítására, akadálymentesítésére és energetikai korszerűsítésére kerülhetett sor. Ugyan ebben az évben felújításra került a község faluházának tetőszerkezete, valamint az épület új burkolatot kapott. 2022. évben a Művelődési Ház tetőszerkezete is megújult, valamint megkezdődött az épület energetikai korszerűsítése.

A Helyi Esélyegyenlőségi Program átfogó célja

Kövegy Község Önkormányzata az Esélyegyenlőségi Program elfogadásával érvényesíteni kívánja:

az egyenlő bánásmód, és az esélyegyenlőség biztosításának követelményét,

a közszolgáltatásokhoz történő egyenlő hozzáférés elvét,

a diszkriminációmentességet,

szegregációmentességet,

a foglalkoztatás, a szociális biztonság, az egészségügy, az oktatás és a lakhatás területén a helyzetelemzés során feltárt problémák komplex kezelése érdekében szükséges intézkedéseket. A köznevelési intézményeket – az óvoda kivételével – érintő intézkedések érdekében együttműködik az intézményfenntartó központ területi szerveivel (tankerülettel).

A településen élő hátrányos helyzetű csoportok helyzetének feltérképezése és a feltárt problémák komplex kezelésre szolgáló (más települési programokkal összehangolt) intézkedési terv megalkotása, a helyben érintett szereplők bevonásával, szükség szerint a települések közötti együttműködések kialakításával.

A HEP helyzetelemző részének célja

Elsődleges célunk számba venni a 321/2011. (XII. 27.) Korm. rendelet 1. § (2) bekezdésében nevesített, esélyegyenlőségi szempontból fókuszban lévő célcsoportokba tartozók számát és arányát, valamint helyzetét a településen.

E mellett célunk a célcsoportba tartozókra vonatkozóan áttekinteni a szolgáltatásokhoz történő hozzáférésük alakulását, valamint feltárni az ezeken a területeken jelentkező problémákat.

További célunk meghatározni az e csoportok esélyegyenlőségét elősegítő feladatokat, és azokat a területeket, melyek fejlesztésre szorulnak az egyenlő bánásmód érdekében.

A célok megvalósításának lépéseit, azok forrásigényét és végrehajtásuk tervezett ütemezését az HEP IT tartalmazza.

A HEP IT célja

Célunk a helyzetelemzésre építve olyan beavatkozások részletes tervezése, amelyek konkrét elmozdulásokat eredményeznek az esélyegyenlőségi célcsoportokhoz tartozók helyzetének javítása szempontjából.

További célunk meghatározni a beavatkozásokhoz kapcsolódó kommunikációt.

Szintén célként határozzuk meg annak az együttműködési rendszernek a felállítását, amely a programalkotás és végrehajtás során biztosítja majd a megvalósítás, nyomon követés, ellenőrzés-értékelés, kiigazítás támogató strukturális rendszerét, vagyis a HEP Fórumot és a hozzá kapcsolódó tematikus munkacsoportokat.

A HEP jelentősége

A HEP-ek nem csupán a felzárkózási stratégia településszintű megvalósításának alapegységei, hanem fontos szerepet töltenek be a kormányzati konzultációs rendszerben azzal, hogy megteremtik a lehetőséget a kormányzati célok társadalmasítására, a fejlesztési elképzelésekhez történő csatlakozásra és fordított irányban az alulról felfelé történő információáramlásban is lehetőséget biztosítanak a településszintű előrehaladás nyomon követésére és fejlesztési igények megfogalmazására a felzárkózási, esélyteremtési feladatokhoz kapcsolódóan

1. Jogszabályi háttér bemutatása

1.1 A program készítését előíró jogszabályi környezet rövid bemutatása

Az Alaptörvény 4. módosításával bekerült a XV. cikk (4) pontjaként, hogy „Magyarország az esélyegyenlőség és a társadalmi felzárkózás megvalósulását külön intézkedésekkel segíti.”

A helyi esélyegyenlőségi program elkészítését az egyenlő bánásmódról és az esélyegyenlőség előmozdításáról szóló 2003. évi CXXV. törvény (továbbiakban: Ebktv.) előírásai alapján végeztük. A program elkészítésére vonatkozó részletszabályokat a törvény végrehajtási rendeletei,

- a helyi esélyegyenlőségi programok elkészítésének szabályairól és az esélyegyenlőségi mentorokról” szóló 321/2011. (XII.27.) Korm. rendelet „2. A helyi esélyegyenlőségi program elkészítésének szempontjai” fejezete és 2021.06.30-i módosítása
- a Belügyminisztérium honlapján megjelent „MÓDSZERTANI ÚTMUTATÓ a helyi esélyegyenlőségi programok elkészítésének szempontjaihoz és a program felülvizsgálatához” alapján alkalmaztuk, különös figyelmet fordítva a
- a Magyarország helyi önkormányzatairól szóló 2011. évi CLXXXIX. törvény (továbbiakban: Möt.)
- a szociális igazgatásról és szociális ellátásokról szóló 1993. évi III. törvény (továbbiakban: Szt.)
- a foglalkoztatás elősegítéséről és a munkanélküliek ellátásáról szóló 1991. évi IV. törvény (továbbiakban: Ft.)
- a nemzetiségek jogairól szóló 2011. évi CLXXIX. törvény (továbbiakban: nemzetiségi törvény)
- az egészségügyről szóló 1997. évi CLIV. törvény (továbbiakban: Eütv.)
- a gyermekek védelméről és a gyámügyi igazgatásról szóló 1997. évi XXXI. törvény (továbbiakban: Gyvt.)
- a nemzeti köznevelésről szóló 2011. évi CXC. törvény (továbbiakban: Nkntv.)

előírásaira.

1.2. Az esélyegyenlőségi célcsoportokat érintő helyi szabályozás rövid bemutatása

Kövegy Község Önkormányzatának Képviselő-testülete az alábbi helyi rendeletekkel biztosítja az esélyegyenlőségi célcsoportok támogatását:

- Kövegy Község Önkormányzat Képviselő-testületének 9/2021.(XII.20.) számú önkormányzati rendelete a pénzbeli és természetben nyújtott szociális ellátásokról
- Kövegy Község Önkormányzat Képviselő-testületének 6/2022.(IX.28.) számú önkormányzati rendelete a szociális tüzelőanyag támogatás helyi szabályairól
- Kövegy Község Önkormányzat Képviselő-testületének 5/2016.(V.25.) számú önkormányzati rendelete a falugondnoki szolgálatról
- Kövegy Község Önkormányzat Képviselő-testületének 1/2022.(XI.29.) számú önkormányzati rendelete a helyi közművelődési feladatok ellátásáról

2. Stratégiai környezet bemutatása

A felzárkózás politika alapidokumentumaként Magyarország Kormánya 2011-ben fogadta el a Nemzeti Társadalmi Felzárkózási Stratégiát [1430/2011. (XII. 13.) Korm. hat.], majd 2014-ben annak frissítéseként a Magyar Nemzeti Társadalmi Felzárkózási Stratégia II-t [1603/2014. (XI. 4.) Korm. hat.] 2021-ben elkészült a **Magyar Nemzeti Társadalmi Felzárkózási Stratégia 2030** (MNTFS 2030), amely a következő 10 évre alapozza meg a felzárkózás-politika fő irányait.

Új Roma Stratégia(2019-2030)

Nemzeti Ifjúsági Stratégia (2009-2024)

„Legyen jobb a gyermekeknek” Nemzeti Stratégia (2007-2032)

Nők és Férfiak Társadalmi Egyenlőségét Elősegítő Nemzeti Stratégia (2010-2021)

Idősügyi Nemzeti Stratégia (2010-2022), (2023-2024)

Országos Fogytékosságügyi Program (2015-2025)

A HEP-ekben leképeződik a felzárkózási stratégia szemlélete, így azok a felzárkózás politika helyi szintű részeként és a végrehajtás eszközeiként működnek.

A helyi felzárkózás politika tervezési alapjaként épít a HEP-ekre a Pénzügyminisztérium összefogásában készült **Nemzeti Fejlesztés 2030, Országos Fejlesztési és Területfejlesztési Koncepció** is.

Az Ebktv. 31. § (2) bekezdése értelmében **a programalkotás során gondoskodni kell a HEP és a települési önkormányzat által készítendő egyéb fejlesztési tervek, koncepciók, továbbá a köznevelési esélyegyenlőségi terv, illetve a szakképzési esélyegyenlőségi terv és az integrált településfejlesztési stratégia antiszegregációs célkitűzéseinek összhangjáról.**

2.1 Kapcsolódás helyi stratégiai és települési önkormányzati dokumentumokkal, koncepciókkal, programokkal

- **Gazdasági program** – a Magyarország helyi önkormányzatairól szóló 2011. évi CLXXXIX. törvény 16. §-a értelmében a képviselő-testület hosszú távú fejlesztési elképzeléseit gazdasági programban, fejlesztési tervben rögzíti, melynek elkészítéséért a helyi önkormányzat felelős.
- **Településrendezési terv** – Az épített környezet alakításáról és védelméről szóló 1997. évi LXXVIII. törvény (továbbiakban 1997. évi LXXVIII. tv.) 6. §-a alapján a települési önkormányzat – a fővárosban a fővárosi és a kerületi önkormányzatok a külön jogszabályban meghatározott hatáskörük szerint – a településrendezési feladatukat a helyi építési szabályzat, valamint a településrendezési tervek elkészíttetésével és azok elfogadásával látják el.
- **Településszerkezeti terv** – Az 1997. évi LXXVIII. törvény 10. §-a szerint a településszerkezeti terv meghatározza a település alakításának, védelmének lehetőségeit és fejlesztési irányait, ennek megfelelően az egyes területrészek felhasználási módját, a település működéséhez szükséges műszaki infrastruktúra elemeinek a település szerkezetét meghatározó térbeli kialakítását és elrendezését az országos és térségi érdek, a szomszédos vagy a más módon érdekelt többi település alapvető jogainak és rendezési terveinek figyelembevételével a környezet állapotának javítása vagy legalább szinten tartása mellett. A településszerkezeti tervet a települési önkormányzatnak legalább tízévenként felül kell vizsgálnia és szükség esetén a terv módosításáról vagy az új terve elkészítéséről kell gondoskodnia. A tízévenkénti szükséges felülvizsgálat során gondoskodni kell az időközben történt módosítások egységes terve foglalásáról.
- **Településfejlesztési koncepció** – az 1997. évi LXXVIII. törvény értelmében a fejlesztés összehangolt megvalósulását biztosító és a településrendezést is megalapozó, a település közigazgatási területére kiterjedő önkormányzati településfejlesztési döntéseket rendszerbe

foglaló, önkormányzati határozattal elfogadott dokumentum, amely a település jövőbeni kialakítását tartalmazza. A fejlesztési koncepció elsősorban a településpolitikai dokumentum, amelynek kidolgozásában a természeti-művi adottságok mellett a társadalmi, a gazdasági, a környezeti szempontoknak és az ezeket biztosító intézményi rendszernek van döntő szerepe. A törvény 7. §-a értelmében a településfejlesztési koncepcióban foglaltak megvalósítása érdekében a városok és több település közös fejlesztési tervezése esetén integrált településfejlesztési stratégiát kell készíteni. Az integrált településfejlesztési stratégia meghatározza a települések településfejlesztési tevékenységét, összehangolja a különböző szakpolitikai megközelítéseket, összefogja és üköteti az érintett partnerek (üzleti szektor, civil szektor, közszféra szereplői, lakosság) céljait, elvárásait, meghatározza a fejlesztési célokat, azok finanszírozási módját, továbbá a megvalósítás és fenntartás módját is összefüggéseiben kezeli.

2.2 A helyi esélyegyenlőségi program térségi, társulási kapcsolódásainak bemutatása

2004. szeptember 1. napjától Kövegy Község Önkormányzata a Makói Kistérség Többcélú Társulásának tagja. Ezen belül történik a kistérség orvosi ügyeleti ellátása.

A Csanádpalota Térségi Köznevelési Önkormányzati Társulás tagja Kövegy 2013. május 2. óta az „óvodai ellátások” közszolgáltatás magas szakmai színvonalon történő ellátása céljából.

Csanádpalota-Kövegy Kerékpárút Építő Önkormányzati Társulást Kövegy és Csanádpalota 2013. április 1-jén hozta létre. A társulás célja: Csanádpalota várost és Kövegy községet összekötő 3.564 méter hosszúságú kétirányú, egyoldali kerékpárút megépítése az Új Széchenyi Tervben meghirdetett „Kerékpárforgalmi hálózat fejlesztése” tárgyú DAOP-3.1.2/A-11 kódszámú pályázat keretében. Fent nevezett kerékpárút 2016-ban átadásra került.

Nagyér Térségi Szociális Önkormányzati Társulás tagja Kövegy is 2021. január 1. napjától. A társulás szociális és ellátások közszolgáltatások magas szakmai színvonalon történő ellátása céljából jött létre.

A Csanádpalotai Közös Önkormányzati Hivatal 2015. január 1. napján alakult Csanádpalota város, Kövegy község és Királyhegyes község között.

Jogszabályban meghatározott közfeladata: Az alapító önkormányzatok működésével, valamint a közigazgatási ügyek döntésre való előkészítésével és végrehajtásával kapcsolatos feladatok ellátása, a nemzetiségek jogairól szóló törvényben meghatározott feladatok ellátása.

A költségvetési szerv alaptevékenysége:

Államháztartási szakágazat besorolása:

841105 Helyi önkormányzatok, valamint többcélú kistérség társulások igazgatási tevékenysége

Alaptevékenységei:

841114-1 Országgyűlési képviseléválasztáshoz kapcsolódó tevékenységek

841115-1 Önkormányzati képviseléválasztáshoz kapcsolódó tevékenysége

841116-1 Országos és helyi nemzetiségi önkormányzati választásokhoz kapcsolódó tevékenységek

841117-1 Európai parlamenti képviseléválasztáshoz kapcsolódó tevékenységek

841118-1 Országos és helyi népszavazáshoz kapcsolódó tevékenységek

841124-1 Területi általános végrehajtó igazgatási tevékenység

841126-1 Önkormányzatok és társulások általános végrehajtó igazgatási tevékenysége

841127-1 Helyi nemzetiségi önkormányzatok igazgatási tevékenysége

841133-1 Adó, illeték kiszabása, beszedése, adóellenőrzés

841173-1 Statisztikai tevékenység

841325-1 Építésügy területi igazgatása és szabályozása

841403-1 Város-, községgazdálkodási m.n.s. szolgáltatások

841901-1 Önkormányzatok és társulások elszámolásai

2.3 A települési önkormányzat rendelkezésére álló, az esélyegyenlőség szempontjából releváns adatok, kutatások áttekintése, adathiányok kimutatása

A Helyi Esélyegyenlőségi Program elkészítését a Központi Statisztikai Hivatal, a TEIR – Az Országos Területfejlesztési és Területrendezési Információs Rendszer, Magyar Államkincstár, a helyi Önkormányzat adatbázisa, valamint a helyi adatgyűjtés szolgálta.

3. A mélyszegénységben élők és a romák helyzete, esélyegyenlősége

3.1 Jövedelmi és vagyoni helyzet

Mostanában egyre gyakrabban használt fogalom a mélyszegénység. Nem csak tudományos fogalom, de a hétköznapi élet jelensége is. Ez a jelenség az amikor, valaki vagy valakik tartósan a létminimum szintje alatt élnek és szinte lehetőségük sincs arra, hogy ebből önerőből kilábaljanak.

A mélyszegénység legfőbb okai társadalmi és gazdasági hátrányok, iskolai, képzettségbeli és foglalkoztatottságbeli hiányosságokban jelennek meg, és súlyos megélhetési gondokhoz juttatják el a benne élő személyt. A szegénység a rendszerváltást követően a munkahelyek megszűnése, a munkanélküliség, a munkaerő-piaci esélyek szűkülése – nem kis részben az oktatás és képzés hiányossága miatt alakult ki, amelynek következtében a jóléti ellátások által kezelni nem tudott egyéni, családi válsághelyzetek, a megfelelő ellátásokhoz, szolgáltatásokhoz történő hozzáférés hiányosságai jelentkeztek.

A mélyszegénység eredménye az alapvető létfeltételekben, a lakhatási, táplálkozási körülményekben, az érintettek egészségi állapotában is megjelenik. A szegénység miatt meghatározó a kisszámú családok száma, illetve a gyermekszegénység valamint a falusi lakókörnyezet (a szegények több mint fele községekben él). Ez az állapot az érintetteket nagyon gyorsan megbélyegzi és a társadalomból való kirekesztettségüket eredményezi.

Hazánkban minden harmadik ember (kb. 3 millióan) a szegénységi küszöb alatt él, közülük 1,2 millióan mélyszegénységben. A szegénységi kockázatok különösen sújtják a gyermekeket és a hátrányos helyzetű térségekben élőket.

Falunk lakói szerény, de még elfogadható körülmények között élnek. Az otthonok fenntartása azonban ma már egyre nehezebb a növekvő energiaárak és a magas infláció miatt. Az emberek többsége a korábban összegyűjtött megtakarításait feléli, újabb megtakarításokra nincs lehetőség. A fiatalok nem tudnak segíteni az idős szülőknek, éppen ellenkezőleg, a szülők segítik ki a fiatalokat.

Az idős lakosság elmondása szerint, hogy ők, ha szerény mértékben is, de takarékoskodnak, gondolván arra, hogy egy haláleset a gyerekeiket a tragédián túl, anyagi megterheléssel ne sújtsa.

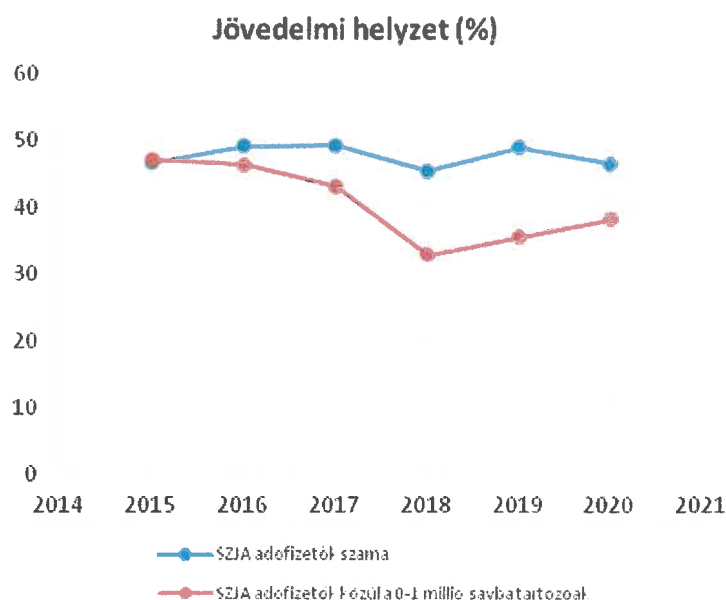
A településen 229 lakóingatlan található. A családok saját tulajdonú családi házban élnek. A házak jövedelmi helyzettől, a tulajdonosok igényétől, igényességétől függően karbantartottak. A lakásokból 52 db összkomfortos, 67 db komfortos, 41 db félkomfortos, 70 db komfort nélküli, 2db aszükség és egyéb lakások száma.

Több hektáros földterülettel kb. 8 család rendelkezik, ezeken a területeken mezőgazdasági tevékenység folyik.

Az önkormányzatnak nincs információja arra vonatkozóan, hogy hány gépjármű van a lakosság tulajdonában.

3.1. számú táblázat - Jövedelmi helyzet		
Év	Az SZJA adófizetők száma	Az SZJA adófizetők közül a 0-1 millió forintos jövedelemsávba tartozók
	az állandó népesség %-ában (TS 059)	az állandó népesség %-ában (TS 060)
2015	46,63	47,06
2016	49,11	46,39
2017	49,24	43,08
2018	45,39	32,97
2019	48,87	35,57
2020	46,54	38,29

Forrás: TeIR, KSH Tstar



3.2 Foglalkoztatottság, munkaerő-piaci integráció

A HEP-ben elhelyezett táblázatokba gyűjtött adatok, valamint a helyi önkormányzat a foglalkoztatás elősegítéséről és a munkanélküliek ellátásáról szóló 1991. évi IV. törvény (továbbiakban: Ft.) és a MötV-ben foglalt feladatai alapján településünkre jellemző foglalkoztatottságot, munkaerő-piaci lehetőségeket kívánjuk elemezni az elmúlt évek változásainak bemutatásával, a különböző korosztályok, illetve nemek szerinti bontásban. Az elemzést összevetjük térségi és országos adatokkal is.

A munkához való jog és a munkavégzés mindenki számára biztosítandó esélyegyenlőségi szempont, s jelentősen hozzájárulnak a polgároknak a gazdasági, társadalmi és kulturális életben

való teljes jogú részvételéhez. Ezzel szemben a foglalkoztatási és a munkaerőpiacon a hátrányos megkülönböztetés számos esetével találkozhatunk.

A foglalkoztatás elősegítéséről és a munkanélküliek ellátásáról szóló 1991. évi. IV törvény (Flt.) célja, hogy biztosítsa a munka és a foglalkoztatás szabad megválasztásához való jog gyakorlásának elősegítését, a foglalkoztatási feszültségek feloldását, valamint az álláskeresőket támogatását. a 15 Möt. 15 §-a szerint a helyi önkormányzat a feladat- és hatásköreinek ellátása során – törvényben meghatározott módon és mértékben – biztosítja a közfoglalkoztatási jogviszonyban lévő személyek feladatellátásba történő bevonását.

A helyi önkormányzat az Flt. 8. §-a értelmében külön törvényben meghatározott foglalkoztatási feladatainak ellátása során:

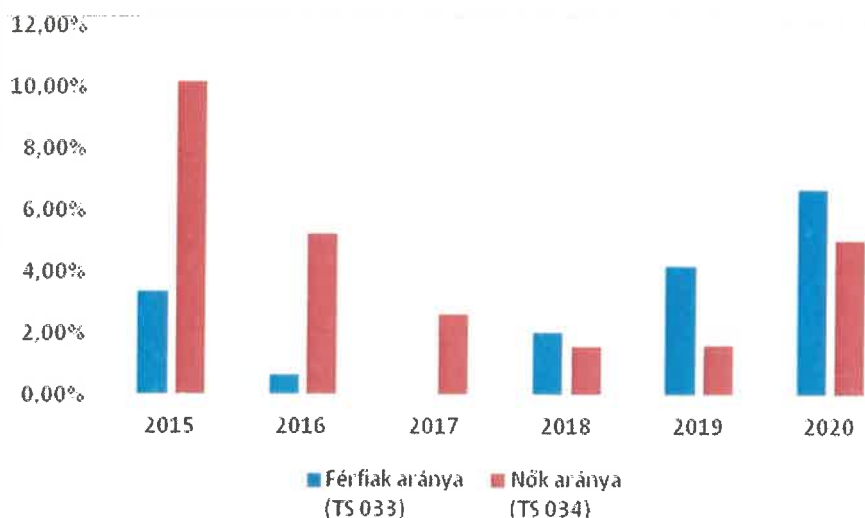
- közfoglalkoztatást szervez
- figyelemmel kíséri a helyi foglalkoztatási viszonyok alakulását
- döntéseinek előkészítése, valamint végrehajtása során figyelembe veszi azok foglalkoztatáspolitikai követelményeit
- az állami foglalkoztatási szerv működési feltételeihez és fejlesztéshez támogatást nyújt

a) foglalkoztatottak, munkanélküliek, tartós munkanélküliek helyzete;

Év	Nyilvántartott álláskereső aránya az állandó népességben a 15-64 évesek körében		
	Férfiak aránya (TS 033)	Nők aránya (TS 034)	Összesen
2015	3,36%	10,17%	6,77%
2016	0,66%	5,22%	2,94%
2017	0,00%	2,61%	1,31%
2018	2,01%	1,57%	1,79%
2019	4,17%	1,60%	2,89%
2020	6,67%	5,04%	5,86%

Forrás: TeIR, Nemzeti Munkaügyi Hivatal

Munkanélküliség nemek szerint

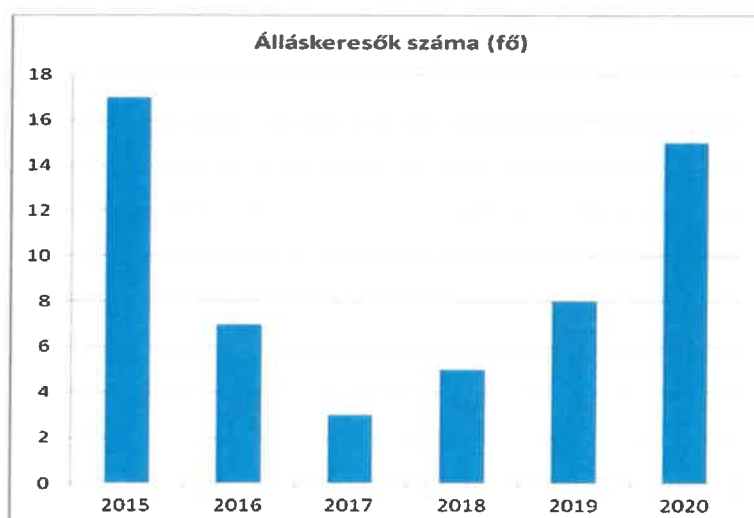


Ezek az adatok arra mutatnak rá, hogy Kövegyen a teljes lakónépességhez képest milyen arányú a nyilvántartott álláskeresők száma, ez miként változott az elmúlt években, illetve, hogy milyen az arány a férfiak és a nők között. Az adatokból jól látszik, hogy az álláskeresők száma 2019-ig csökkent az álláskeresők száma, de ezt követően újra növekedett.

Az önkormányzat részt vesz a Startmunka közfoglalkoztatási programban.

3.2.2. számú táblázat - Nyilvántartott álláskeresők száma korcsoportok szerint							
Nyilvántartott álláskeresők száma összesen	Év	2015	2016	2017	2018	2019	2020
	Fő összesen	17	7	3	5	8	15
20 éves, vagy az alatti (TS 037)	Fő	1,00	0,00	0,00	0,00	0,00	0,00
	%	5,88%	0,00%	0,00%	0,00%	0,00%	0,00%
21-25 év (TS 038)	Fő	2,00	1,00	0,00	1,00	1,00	0,00
	%	11,76%	14,29%	0,00%	20,00%	12,50%	0,00%
26-30 év (TS 039)	Fő	3,00	0,00	0,00	0,00	0,00	0,00
	%	17,65%	0,00%	0,00%	0,00%	0,00%	0,00%
31-35 év (TS 040)	Fő	2,00	0,00	0,00	0,00	0,00	1,00
	%	11,76%	0,00%	0,00%	0,00%	0,00%	6,67%
36-40 év (TS 041)	Fő	2,00	1,00	0,00	0,00	1,00	2,00
	%	11,76%	14,29%	0,00%	0,00%	12,50%	13,33%
41-45 év (TS 042)	Fő	1,00	1,00	0,00	1,00	0,00	0,00
	%	5,88%	14,29%	0,00%	20,00%	0,00%	0,00%
46-50 év (TS 043)	Fő	1,00	3,00	1,00	0,00	0,00	2,00
	%	5,88%	42,86%	33,33%	0,00%	0,00%	13,33%
51-55 év (TS 044)	Fő	1,00	0,00	0,00	0,00	0,00	0,00
	%	5,88%	0,00%	0,00%	0,00%	0,00%	0,00%
56-60 év (TS 045)	Fő	4,00	0,00	0,00	1,00	3,00	2,00
	%	23,53%	0,00%	0,00%	20,00%	37,50%	13,33%
61 éves, vagy afeletti (TS 046)	Fő	0,00	1,00	2,00	2,00	3,00	8,00
	%	0,00%	14,29%	66,67%	40,00%	37,50%	53,33%

Forrás: TeIR, Nemzeti Munkaügyi Hivatal

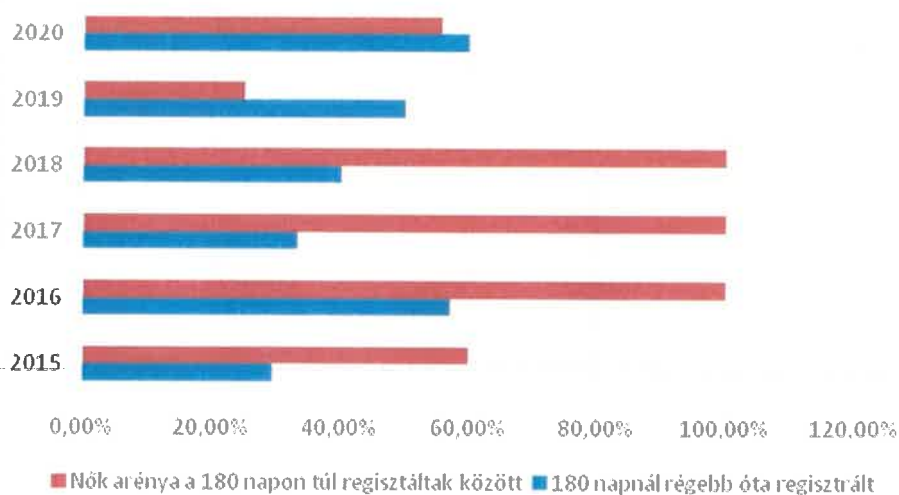


A regisztrált álláskereső korcsoportonkénti bontása, illetve idősoros változása rámutat arra, hogy a munkanélküliség a különböző korosztályok tekintetében miként változik a településen.

3.2.3. számú tábla - A 180 napnál hosszabb ideje nyilvántartott álláskereső aránya		
Év	180 napnál hosszabb ideje regisztrált munkanélküliek aránya (TS 057)	Nők aránya a 180 napon túli nyilvántartott álláskeresőknél (TS 058)
	%	%
2015	29,41%	60,00%
2016	57,14%	100,00%
2017	33,33%	100,00%
2018	40,00%	100,00%
2019	50,00%	25,00%
2020	60,00%	55,56%

Forrás: TeIR, Nemzeti Munkaügyi Hivatal

180 napnál hosszab ideje álláskereső



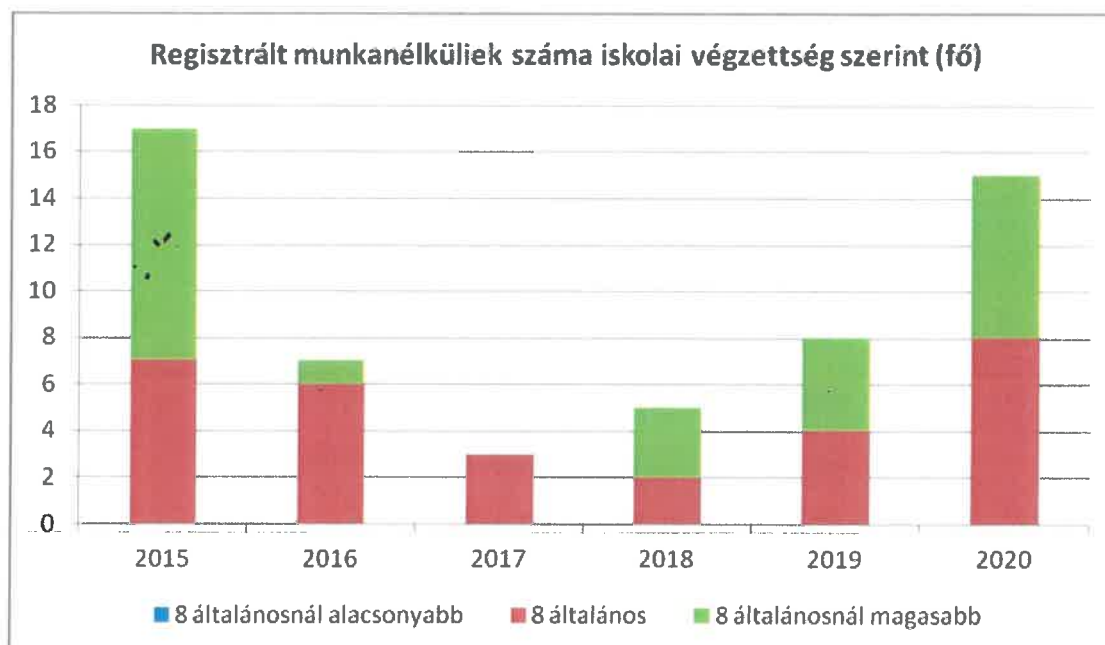
A táblázat arra mutat rá, hogy nemenként milyen arányban vannak a tartósan munkanélküliek. Minél magasabb a tartós munkanélküliek számaránya, annál inkább szükséges a beavatkozás tervezése.

b) alacsony iskolai végzettségűek foglalkoztatottsága;

3.2.4. számú táblázat - Regisztrált munkanélküliek/nyilvántartott álláskeresők száma iskolai végzettség szerint

Év	Regisztrált munkanélküliek/nyilvántartott álláskeresők száma összesen (TS 052)	Regisztrált munkanélküliek/nyilvántartott álláskeresők megoszlása iskolai végzettség szerint					
		8 általánosnál alacsonyabb végzettség (TS 036)		Általános iskolai végzettség (TS 035)		8 általánosnál magasabb iskolai végzettség	
		Fő	%	Fő	%	Fő	%
2015	17	0	0,00%	7	41,18%	10	58,82%
2016	7	0	0,00%	6	85,71%	1	14,29%
2017	3	0	0,00%	3	100,00%	0	0,00%
2018	5	0	0,00%	2	40,00%	3	60,00%
2019	8	0	0,00%	4	50,00%	4	50,00%
2020	15	0	0,00%	8	53,33%	7	46,67%

Forrás: TeIR, Nemzeti Munkaügyi Hivatal



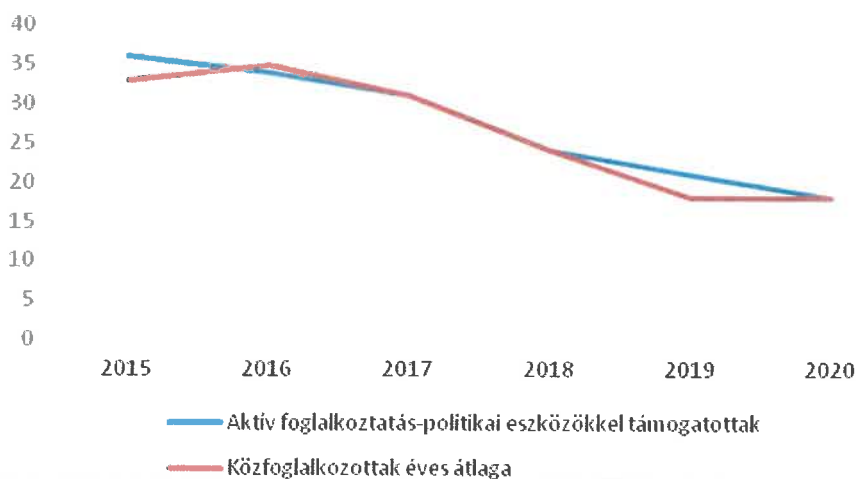
A diagramból jól látható, hogy a településen 2018-tól a munkanélküliség emelkedést mutat, de 0 azoknak a regisztrált álláskeresőknek a száma, akik 8 általánosnál kevesebb osztállyal rendelkeznek.

- c) közfoglalkoztatás, közfoglalkoztatásból az elsődleges munkaerőpiacra történő átlépés lehetőségei;

3.2.5. számú táblázat - Foglalkoztatáspolitikai		
Év	Aktív foglalkoztatás-politikai eszközökkel támogatottak száma (TS 050)	Közfoglalkoztatottak száma (TS 055)
	Fő	(éves átlag - fő)
2015	36	33
2016	34	35
2017	31	31
2018	24	24
2019	21	18
2020	18	18

Forrás: TeIR, Nemzeti Munkaügyi Hivatal

Aktív foglalkoztatáspolitikai eszközökkel támogatottak és közfoglalkoztatottak száma



A táblázatból látszik, hogy az aktív foglalkoztatás-politikai eszközökkel támogatottak és a közfoglalkoztatottak száma az elmúlt években folyamatosan csökkent.

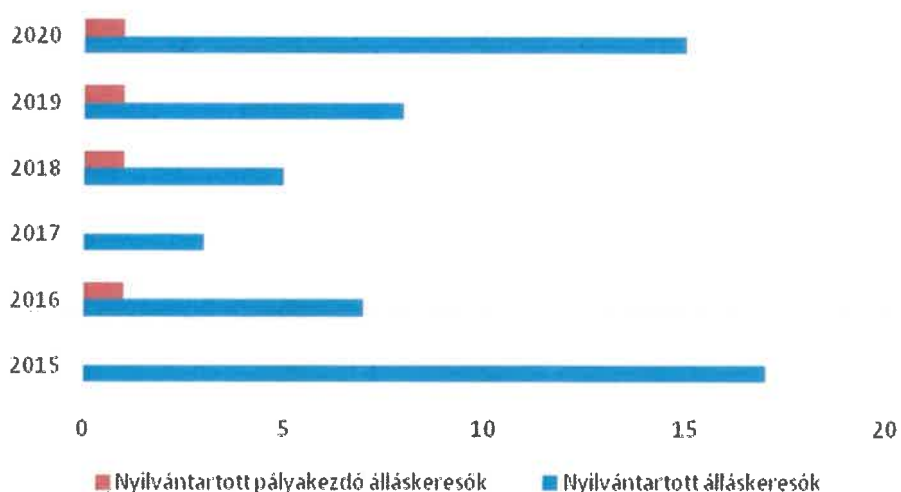
- d) a foglalkoztatáshoz való hozzáférés esélyének mobilitási, információs és egyéb tényezői; közlekedés, potenciális munkalehetőségek, tervezett beruházások, lehetséges vállalkozási területek, helyben/térségben működő foglalkoztatási programok;
A településen az önkormányzaton kívül jelentős foglalkoztató nincs. Az egyszemélyes vállalkozók száma minimális. A legközelebbi nagyobb település Makó, ahol nem csak szakképzett munkaerő elhelyezkedésére van lehetőség, hanem igény van a betanított munkásra. A településen vasútállomás nincs, de a buszközlekedés megfelelő, ezért a mindössze 18 km-es távolság lehetőséget nyújt a munkavállalóknak a napi ingázásra is.
- e) fiatalok foglalkoztatását és az oktatásból a munkaerőpiacra való átmenetet megkönnyítő programok a településen; képzéshez, továbbképzéshez való hozzáférésük;

A településen fiatalok foglalkoztatását és az oktatásból a munkaerőpiacra való átmenetet megkönnyítő program nem került megszervezésre.

3.2.6. számú táblázat - Pályakezdő álláskeresők száma		
Év	Nyilvántartott álláskeresők száma (TS 052)	Nyilvántartott pályakezdő álláskeresők száma (TS 053)
	Fő	Fő
2015	17	0
2016	7	1
2017	3	0
2018	5	1
2019	8	1
2020	15	1

Forrás: TeIR, Nemzeti Munkaügyi Hivatal

Álláskeresők



Bár a pályakezdő álláskeresők száma nem emelkedett a településen évenkénti lebontásban, elhelyezkedésük helyben szinte lehetetlen, mert a településen nincs munkahely.

- f) munkaerő-piaci integrációt segítő szervezetek és szolgáltatások feltérképezése, szakképzéshez, felnőttképzéshez és egyéb munkaerő-piaci szolgáltatásokhoz való hozzáférés, helyi foglalkoztatási programok;
Ezen a területen a Makói Járási Hivatal Foglalkoztatási Osztálya nyújt segítséget.

- g) mélyszegénységben élők és romák települési önkormányzati saját fenntartású intézményekben történő foglalkoztatása;
A településen mélyszegénységben élők foglalkoztatását az önkormányzat közfoglalkoztatás keretében oldja meg.
- h) hátrányos megkülönböztetés a foglalkoztatás területén;
Kövegyen a foglalkoztatás területén nincs hátrányos megkülönböztetés.
- i) digitális ismeretek megszerzésének és hozzáféréseinek lehetőségei.
Kövegy Község Önkormányzata a könyvtárban található e-Magyarország ponton biztosítja a lehetőséget.

3.3 Pénzbeli és természetbeni szociális ellátások, aktív korúak ellátása, munkanélküliséghez kapcsolódó támogatások

3.3. 1. számú táblázat - Passzív foglalkoztatás-politikai eszközök - Álláskeresők ellátásai I.				
Év	Nyilvántartott álláskeresők száma (TS 052)		Álláskeresési ellátásban részesülő nyilvántartott álláskeresők száma (TS 047)	
	Fő	15-64 év közötti népesség %-ában	Fő	Nyilvántartottak %-ában
2015	17	7,26%	2	11,76%
2016	7	2,95%	0	0,00%
2017	3	1,35%	2	66,67%
2018	5	2,23%	1	20,00%
2019	8	3,64%	6	75,00%
2020	15	7,01%	9	60,00%

Forrás: TeIR, Nemzeti Munkaügyi Hivatal

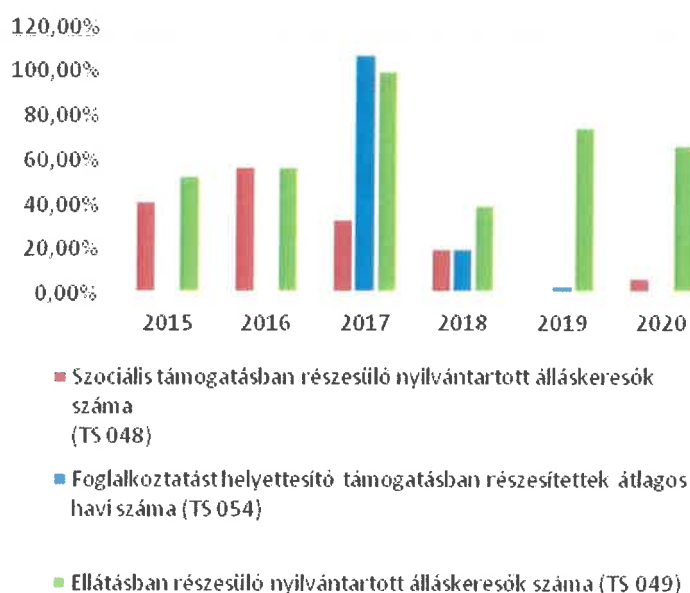


A táblázatból kimutatható, hogy a vizsgált időszakban a nyilvántartott álláskeresők száma folyamatosan csökkent 2020-ig, amikor ugrásszerűen megnövekedett a munkanélküliek száma. Kövegy Község Önkormányzatának Képviselő-testülete az anyagi források függvényében igyekszik minden foglalkoztatást helyettesítő támogatásban részesülőnek biztosítani foglalkoztatást. Településünkön nem élnek romák, ezért rájuk vonatkozó adatokat nem tudunk szolgáltatni.

3.3.2. számú táblázat - Passzív foglalkoztatás-politikai eszközök - Álláskeresők ellátásai II.						
Év	Szociális támogatásban részesülő nyilvántartott álláskeresők száma (TS 048)		Foglalkoztatást helyettesítő támogatásban részesítettek átlagos havi száma (TS 054)		Ellátásban részesülő nyilvántartott álláskeresők száma (TS 049)	
	Fő	Nyilvántartottak %-ában	Fő	Nyilvántartottak %-ában	Fő	Nyilvántartottak %-ában
2015	7	41,18%	0	0,00%	9	52,94%
2016	4	57,14%	0	0,00%	4	57,14%
2017	1	33,33%	3	108,00%	3	100,00%
2018	1	20,00%	1	20,00%	2	40,00%
2019	0	0,00%	0	3,13%	6	75,00%
2020	1	6,67%	0	1,13%	10	66,67%

Forrás: TeIR, Nemzeti Munkaügyi Hivatal

Passzív foglalkoztatás-politikai eszközökkel támogatottak száma a 15-64 év közötti népesség arányában II. (%)

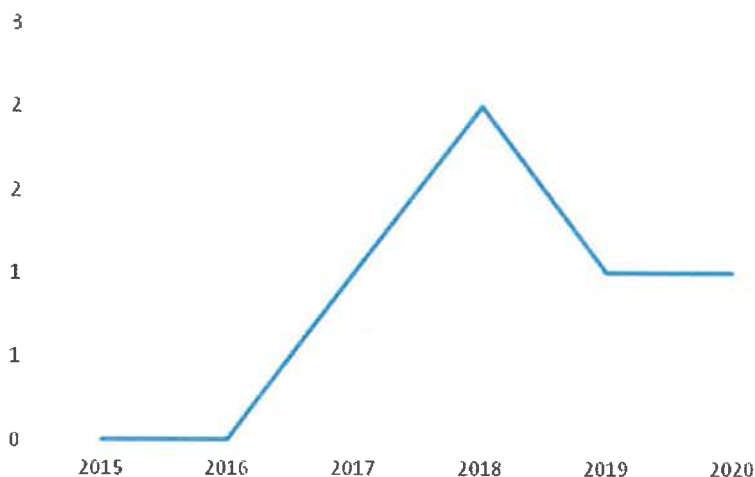


A táblázatból jól látszik, hogy az ellátásban részesülő álláskeresőkön kívül a passzív foglalkoztatás-politikai eszközökkel támogatottak száma a vizsgált időszakban folyamatosan csökken.

3.3.3. számú táblázat - Egészségkárosodási és gyermekfelügyeleti támogatás	
Év	Egészségkárosodási és gyermekfelügyeleti támogatásban részesítettek havi átlagos száma (TS 056)
	fő
2015	n.a.
2016	n.a.
2017	1
2018	2
2019	1
2020	1

Forrás: TelR, KSH

Eü. károsodási és gyf. támogatásban részesülők



Településünkön az egészségkárosodási és gyermekfelügyeleti támogatásban részesülők száma igen alacsony, az utolsó ismert adatok szerint, mindössze 1 fő.

3.4 Lakhatás, lakáshoz jutás, lakhatási szegregáció

E fejezetben a lakhatáshoz kapcsolódó területet elemezzük, kiemelve a bérlakás-állományt, a szociális lakhatást, az egyéb lakáscélra nem használt lakáscélú ingatlanokat, feltárva a településen fellelhető elégtelen lakhatási körülményeket, veszélyeztetett lakhatási helyzeteket és

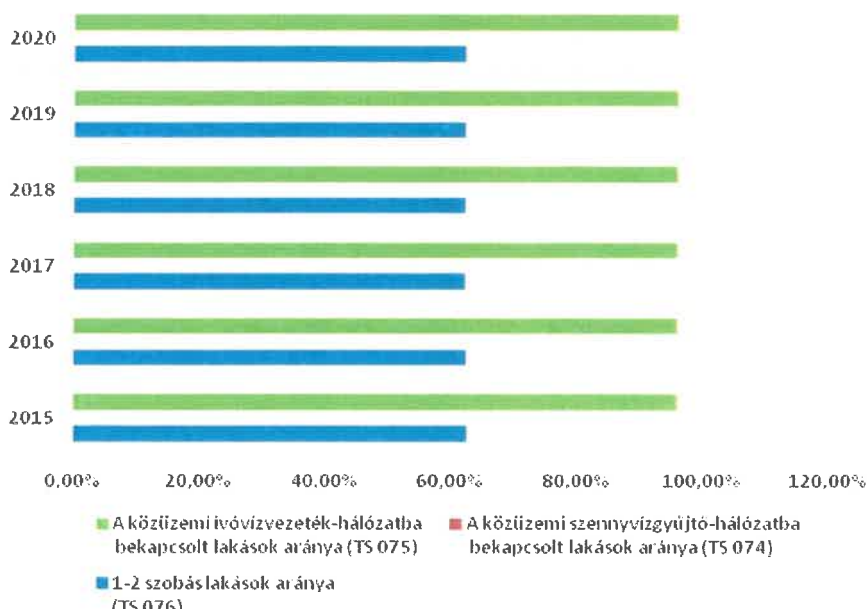
hajléktalanságot, illetve a lakhatást segítő támogatásokat. E mellett részletezzük a lakhatásra vonatkozó egyéb jellemzőket, elsősorban a szolgáltatásokhoz való hozzáférést.

Kövegy Község Önkormányzata a forráshiány miatt 2016. évtől kezdődően nem tud lakásfenntartási támogatást biztosítani a lakosok számára. A lakásállomány a 2008. év óta folyamatosan csökken, jelenleg 229 lakás található a településen. Jelentős probléma, hogy az üresen álló ingatlanok elhanyagoltak, állapotuk folyamatosan romlik. Az összes lakásállományból 70 lakás komfort nélküli. A településen új ház vagy lakásépítés még a Családok Otthonteremtési Kedvezményének hatására sincs. Jelentős felújítás csak néhány ingatlanon történt.

3.4.1. számú táblázat - Lakásállomány						
Év	Lakásállomány (db) (TS 073)	Épített lakások száma (TSv 077)	Épített lakások száma 1000 lakásra (TS 078)	1-2 szobás lakások aránya (TS 076)	A közüzemi szennyvízgyűjtő-hálózatba bekapcsolt lakások aránya (TS 074)	A közüzemi ivóvízvezeték-hálózatba bekapcsolt lakások aránya (TS 075)
	db	db	db	%	%	%
2015	231	0	0	62,77%	0,00%	96,10%
2016	230	0	0	62,61%	0,00%	96,09%
2017	229	0	0	62,45%	0,00%	96,07%
2018	229	0	0	62,45%	0,00%	96,07%
2019	229	0	0	62,45%	0,00%	96,07%
2020	229	0	0	62,45%	0,00%	96,07%

Forrás: TeIR, KSH Tstar, önkormányzati adatok

Lakásállomány és minősége



a) bérlakás-állomány

Az önkormányzat 2016. évben saját ingatlanjaiból 2 db bérlakást alakított ki, melyet rászoruló személyek számára tud kiadni jelképes összegért. A lakó személyéről mindig a Képviselő-testület dönt.

b) szociális lakhatás

Szociális lakhatásra a településen nincs lehetőség.

c) egyéb lakáscélra használt nem lakáscélú ingatlanok

A településen nincs lakáscélra használt nem lakáscélú ingatlan.

e) lakhatást segítő támogatások

A települési önkormányzat lakásfenntartási támogatást 2006. óta nem tud biztosítani a lakosok számára.

3.4.3. számú táblázat - Lakhatást segítő támogatások		
Év	Települési támogatásban részesítettek száma (pénzbeli és természetbeni) (TS 136)	Egyéb önkormányzati támogatásban részesítettek száma (TS 137)
	Fő	Fő
2015	n.a.	n.a.
2016	n.a.	n.a.
2017	97	53
2018	157	2
2019	62	96
2020	223	115

Forrás: TeIR, KSH Tstar



Kövegy Község Önkormányzata igyekszik egyre többet fordítani a lakosság szociális megsegítésére, mely a táblázatból is jól látható.

f) eladósodottság

A 2008-ban kitört gazdasági világválság hatásai még jelenleg is érezhetőek. Azóta is több ingatlan került árverés alá, sok család anyagi helyzete azóta sem rendeződött. Az önkormányzat adósságcsökkentő támogatásról szűkös anyagi forrásai miatt nem alkotott rendeletet.

g) lakhatás egyéb jellemzői: külterületeken és nem lakóövezetben elhelyezkedő lakások, minőségi közszolgáltatásokhoz, közműszolgáltatásokhoz, közösségi közlekedéshez való hozzáférés bemutatása

Kövegy külterületén 1 db tanya található, ahol nem élnek életvitelszerűen. A közszolgáltatásokhoz mindenki helyben hozzáfér. Heti rendszerességgel tart ügyfélfogadást a családsegítő, havonta egyszer a Kormányablak busz. A településen minden közműszolgáltatás elérhető. Vonat nem közlekedik a települést érintően, a legközelebbi vasútállomás a szomszédos Csanádpalotán található. Kövegyen az autóbusz közlekedés rendkívül jó a településen, a menetrend igazodik az iskolába járó gyermekek, valamint a dolgozók igényeihez is.

3.5 Telepek, szegregátumok helyzete

Kövegyen szegregált lakókörnyezetben és telepeken nem élnek emberek, így ezzel kapcsolatos adatok nincsenek és megoldásra váró problémák nem jelentkeznek.

3.6 Egészségügyi és szociális szolgáltatásokhoz való hozzáférés

a) az egészségügyi alapszolgáltatásokhoz, szakellátáshoz való hozzáférés

3.6.1. számú táblázat – Egészségügyi ellátás						
Év	Felnőttek és gyermekek részére szervezett háziorvosi szolgálatok száma (TS 107)	Csak felnőttek részére szervezett háziorvosi szolgáltatások száma (TS 106)	A házi gyermekorvosok által ellátott szolgálatok száma (TS 108)	Gyógyszertárak és fiókgyógyszertárak száma (TS 110)	Közgyógyellátási igazolvánnyal rendelkezők száma (alanyi és normatív alapon kiadott) (TS 133)	Ápolási díj, alanyi jogon: támogatásban részesítettek évi átlagos száma (TS 135)
	db	db	db	db	Fő	Fő
2015	1	0	0	1	#NÉV?	#NÉV?
2016	1	0	0	1	#NÉV?	#NÉV?
2017	1	0	0	1	15	9
2018	1	0	0	1	15	9
2019	1	0	0	1	16	6
2020	1	0	0	1	15	5

Forrás: TeIR, KSH Tstar

Kövegy a település lakosság számára tekintettel felnőttek és gyermekek részére egy egészségügyi alapellátási, vegyes körzetet alakított ki Csanádpalota várossal. Szakorvosi ellátást igénylő betegeket a házi orvos a makói, illetve hódmezővásárhelyi szakorvosi rendelőintézetbe utalja. Az idős, mozgásukban korlátozott, illetve önálló közlekedésre nem képes személyek számára szükség szerint betegszállító, illetve az önkormányzat által működtetett falugondnoki szolgálat is igénybe vehető.

A vegyes praxis székhelye Csanádpalotán található. Községünkben orvosi ellátás változó rendelési időben a hét két napján vehető igénybe. A gyógyszerek kiváltása fiókgyógyszertár keretében megoldott egy héten egyszer. A fiókgyógyszertárat a csanádpalotai Kazay Endre gyógyszertár működteti.

A falugondnoki szolgálat gyógyszerek kiváltásában is igényelhető.

A településen célzott korosztályok számára pályázati forrásból több szűrővizsgálatot is szervez az önkormányzat, például mammográfiai szűrővizsgálat, amit az érintettek igénybe is vesznek, mivel nem kell távoli városokba utazni a vizsgálatért, hanem az helyben megtörténik. Ezáltal sokkal több lakó jut el szűrővizsgálatokra.

A tüdőgondozó minden évben egy alkalommal tüdőszűrő busz kihelyezésével segíti a község lakóit abban, hogy hozzájussanak a szükséges szűréshez. Az elmúlt években az önkormányzat EFOP pályázat keretében több alkalommal szervezett egészségszűrést, melyen szép számmal meg is jelentek a helyi lakosok.

A kisgyermekes és iskolás korú gyermekek számára kötelező szűrővizsgálatok a védőnő és orvos által rendszeresen megtörténik.

Az önkormányzat több sikertelenül benyújtott pályázatot követően a Magyar Falu Program keretében pályázatot nyert az orvosi rendelő felújítására, akadálymentesítésére és energetikai korszerűsítésére, melynek a kivitelezési munkálatai 2021-ben befejeződtek. Szintén a Magyar Falu Program keretében sor került orvosi eszközök beszerzésére és a rendelő teljes bútorzatának cseréjére.

Szociális alapszolgáltatás: (pl.: falugondnoki szolgáltatás, házi segítségnyújtás, családsegítés) az önkormányzat rendeletben szabályozza.

Személyes gondoskodás körébe tartozó szakosított ellátásokat nyújtó intézmény (ápolást, gondozást nyújtó intézmény, rehabilitációs intézmény, lakóotthon, átmeneti ellátást nyújtó intézmény és egyéb speciális ellátást nyújtó intézmény) a településen nincs. A családsegítő- és gyermekjóléti szolgálat minden héten egyszer fogadóórát tart Kövegyen, melyet a lakosok rendszeresen igénybe is vesznek.

Az egészségügyi és szociális szolgáltatásokhoz való hozzáférés mindenki számára elérhető. E tekintetben hátrányos megkülönböztetés, az egyenlő bánásmód követelmények megsértése a szolgáltatások nyújtásakor senkit nem érhet.

Kövegyen minden évben egyszer gyermeknapot és családi napot szervez az Önkormányzat, melyet az egészség jegyében tesz. Ezek a rendezvényeken előtérbe kerülnek azok a programok, melyek csoportos sportolási lehetőséget biztosítanak a község lakóinak számára. Sajnos más sportprogram a községben nem elérhető, viszont az Önkormányzat pályázati forrásból a már meglévő gyermek játszótér közvetlen szomszédságában felnőttek számára kültéri fitness parkot alakított ki, mely mindenki számára ingyenesen igénybe vehető.

3.6.2. Népkonyha	
Év	Népkonyhán kiosztott ételadagok száma (db)
2015	0
2016	0
2017	0
2018	0
2019	0
2020	3309

Forrás: Önkormányzati adat

2020. október 12-től kezdődően Csanádpalota Város Önkormányzata és a Gordiusz Intézmény közreműködésével Kövegyen is működik népkonyha, így a szociálisan rászoruló lakosok minden hétköznapi főtt ételhez juthatnak ingyen. 2020. évben 3 309 adag étel került kiosztásra.

3.7 Közösségi viszonyok, helyi közelet bemutatása

a) közösségi élet színterei, fórumai;

A közösségi élet legfőbb színtere a Művelődési Ház, a Könyvtár és az e-Magyarország pont. A Művelődési Ház ad helyet a nagyobb rendezvényeknek, mint Nőnap, Gyermeknap, Aratóbál, Idősek világnapja, Mikulás ünnepség. Könyvtárunkat Közöségi Szolgáltató Rendszer keretében működteti a szegedi Somogyi Károly Városi és Megyei Könyvtár. Itt kerülnek megrendezésre a kisebb könyvtári, ismeretterjesztő, egészségügyi valamint a közbiztonság megőrzését szolgáló előadások. Az évente megrendezésre kerülő Falunap helyszíne a Sportpálya. Az Önkormányzat szomszédságában található faluház ad helyet a Falunap alkalmával megrendezésre kerülő kiállításnak és a közmeghallgatással egybekötött falugyűlésnek, ahol mindenki elmondhatja a településsel kapcsolatos észrevételeit, panaszait és problémáit. A Faluházat a helyi lakosok is díjmentesen igénybe vehetik családi rendezvények helyszínéül.

3.7.1. számú táblázat - Intézményi ellátottság (2018)			
Tornateremmel, tornaszobával ellátott köznevelési intézmények száma (intézmény székhelye szerint) (TS 102)	Sportcsarnok, sportpálya léte (TS 103)	A települési könyvtárak kikölcsönzött egységeinek száma (TS 104)	Közművelődési intézmények száma (TS 105)
db	van/nincs	db	db
0	1	1104	0

Forrás: TeIR, KSH Tstar

- b) közösségi együttélés jellemzői, konfliktuskezelési megoldások;
Kövegy kis lélekszámú település, ebből adódóan a közösség összetartó, a lakosok segítik egymást.
- c) helyi közösségi szolidaritás megnyilvánulásai;
A településen élők elfogadják, segítik egymást. Több alkalommal is bebizonyították a településen élők, hogy bajba jutott embertársaikon a szűkös anyagi lehetőségek ellenére is össze tudnak fogni.
- d) a helyben élő nemzetiségek kulturális sokszínűségének bemutatása és kulturális identitásuk megőrzésének lehetőségei;
A település lakosságának szinte 100%-a magyar nemzetiségű, ezért helyben nem beszélhetünk kulturális sokszínűségről.
- e) helyi lakossági önszerveződések.
Kövegyen jelenleg nincsenek önszerveződő közösségek. A Covid-19 járvány következtében az egyetlen ilyen közösség, amely egy baba-mama klub volt megszűntetni kényszerült a találkozóját.

3.8 A roma nemzetiségi önkormányzat célcsoportokkal kapcsolatos esélyegyenlőségi tevékenysége, partnersége a települési önkormányzattal

A településen nem él roma kisebbség, így értelemszerűen roma nemzetiségi önkormányzat sem tevékenykedik.

3.9 Következtetések: problémák beazonosítása, fejlesztési lehetőségek meghatározása.

A mélyszegénységben élők és a romák helyzete, esélyegyenlősége vizsgálata során településünkön	
beazonosított problémák	fejlesztési lehetőségek
Az alacsony jövedelem miatt fűtési nehézségek, élelmezési problémák	Szociális tüzelőanyag pályázatok figyelése, benyújtása
A munkanélküliek alacsony iskolai végzettsége	Képzések, képző intézmények felkutatása
Rossz egészségi állapot, egészségügyi ismeretek hiánya, egészségtelen életmód és táplálkozás	Prevenációs előadások szervezése

4. A gyermekek helyzete, esélyegyenlősége, gyermekszegénység

4.1 A gyermekek helyzetének általános jellemzői gyermekek száma, aránya, életkori megoszlása, demográfiai trendek

megoszlása, demográfiai trendek stb.)

Veszélyeztetettség: olyan – a gyermek vagy más személy által tanúsított – magatartás, mulasztás vagy körülmény következtében kialakult állapot, amely a gyermek testi, értelmi, érzelmi vagy erkölcsi fejlődését gátolja vagy akadályozza.

A védelembe vétel: a gyermekvédelmi gondoskodás keretébe tartozó hatósági intézkedés. A kialakult veszélyeztetettség megszüntetése érdekében a gyermek védelembe vétele a gyermekjóléti szolgáltatás feladata. Ha a szülő vagy más törvényes képviselő a gyermek veszélyeztetettségét az alapellátások önkéntes igénybevételével megszüntetni nem tudja, vagy nem akarja, de alaposan feltételezhető, hogy segítséggel a gyermek fejlődése a családi környezetben mégis biztosítható, a települési önkormányzat jegyzője a gyermeket védelembe veszi.

A gyermekek védelme a gyermek családban történő nevelkedésének elősegítésére, veszélyeztetettségének megelőzésére és megszüntetésére, valamint a szülői vagy más hozzátartozói gondoskodásból kikerülő gyermek helyettesítő védelmének biztosítására irányuló tevékenység. A gyermekek védelmét pénzbeli, természetbeni és személyes gondoskodást nyújtó gyermekjóléti alapellátások, illetve gyermekvédelmi szakellátások, valamint a Gyvt-ben meghatározott hatósági intézkedések biztosítják.

Pénzbeli és természetbeni ellátások:

- a) rendszeres gyermekvédelmi kedvezmény
- b) rendkívüli gyermekvédelmi támogatás
- c) gyermektartásdíj megelőlegezése
- d) otthoneremtési támogatás
- e) kiegészítő gyermekvédelmi támogatás

A személyes gondoskodás keretébe tartozó gyermekjóléti alapellátások:

- a) gyermekjóléti szolgáltatás
- b) gyermekek napközbeni ellátása
- c) gyermekek átmeneti gondozása

A személyes gondoskodás keretébe tartozó gyermekvédelmi szakellátások:

- a) otthont nyújtó ellátás
- b) utógondozói ellátás
- c) területi gyermekvédelmi szakszolgáltatás

A gyermekvédelmi gondoskodás keretébe tartozó hatósági intézkedések:

- a) védelembe vétel
- b) családba fogadás
- c) ideiglenes hatályú elhelyezés
- d) átmeneti nevelésbe vétel
- e) tartós nevelésbe vétel
- f) nevelési felügyelet elrendelése
- g) utógondozás elrendelése

4.1. számú táblázat - Gyermekkorú népesség összetétele nemek és korcsoportok szerint (2.számú táblázatból)					
Korcsoport	Fő			Az állandó népességből a megfelelő korcsoportú nők és férfiak aránya (%)	
	Férfiak	Nők	Összesen (TS 003)	Férfiak (TS 005)	Nők (TS 007)
	Fő	Fő	Fő	%	%
Állandó népesség száma (férfiak TS 004, nők TS 006)	199	202	401	49,63%	50,37%
0-2 évesek (összes száma TS 008, aránya TS 009)			14	3,49%	
0-14 éves (férfiak TS 010, aránya TS 011; nők TS 012, aránya TS 013)	18	38	56	4,49%	9,48%
15-17 éves (férfiak TS 014, aránya TS 015; nők TS 016, aránya TS 017)	4	10	14	1,00%	2,49%

Forrás: TeIR, KSH Tstar

- a) veszélyeztetett és védelembe vett, hátrányos helyzetű, illetve halmozottan hátrányos helyzetű gyermekek, valamint fogyatékkal élő gyermekek jellemzői, egészségügyi, szociális, lakhatási helyzete;

Amennyiben a kiskorú gyermek testi, értelmi, érzelmi vagy erkölcsi fejlődése bármely ok folytán veszélybe kerül, a járási hivatal gyámhivatala védelembe veszi a gyermeket. Kövegyen a hét egy napján gyermekjóléti szolgálat működik. A családgondozó szoros kapcsolatot ápol a jegyzővel, családokkal és azokkal az oktatási intézményekkel, ahová a kövegyi gyermekek járnak. A családok segítése a gyermekek védelme, a gyermek családban történő nevelkedésének elősegítésére, a veszélyeztetettségének megelőzésére, megszüntetésére szolgál.

Az adatokból jól látható, hogy védelembe vett és veszélyeztetett gyermekek száma növekvő tendenciát mutat.

Rendszeres gyermekvédelmi kedvezmény: A jogosult gyermek számára a települési önkormányzat jegyzője a Gyvt-ben meghatározott feltételek szerint rendszeres gyermekvédelmi kedvezményre való jogosultságot állapít meg. A jogosultság megállapítása során sor kerül a jövedelmi és vagyoni helyzet vizsgálatára.

Kiegészítő gyermekvédelmi támogatás: A támogatásra a rendszeres gyermekvédelmi kedvezményben részesülő gyermek gyámjával rendelt hozzátartozó jogosult, aki a gyermek tartására köteles és részesül, amely a nyugdíjszerű rendszeres szociális ellátások emeléséről szóló jogszabály hatálya alá esik (Gyvt. 20/B.§ (1))

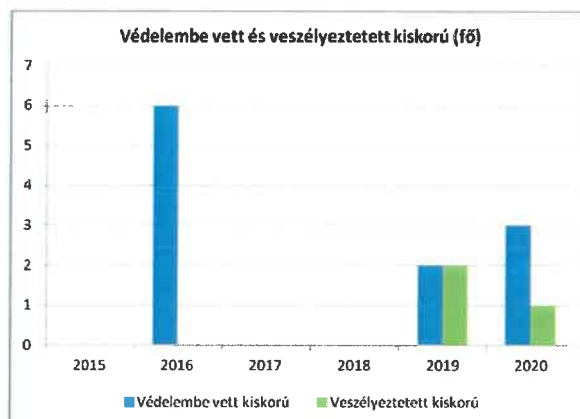
1. nyugellátásban,
2. korhatár előtti ellátásban
3. szolgálati járandóságban
4. balettművészeti életjáradékban,
5. átmeneti bányászjáradékban,

6. időskorúak járadékában

7. olyan ellátásban

4.1.1. számú táblázat - Védelembe vett és veszélyeztetett kiskorú gyermekek		
Év	Védelembe vett kiskorú gyermekek száma (TS 116)	Veszélyeztetett kiskorú gyermekek száma (TS 115)
	Fő	Fő
2015	n.a.	n.a.
2016	6	n.a.
2017	0	n.a.
2018	0	n.a.
2019	2	2
2020	3	1

Forrás: TeIR, KSH Tstar



4.1.2. számú táblázat - Rendszeres gyermekvédelmi kedvezményben részesítettek	
Év	Rendszeres gyermekvédelmi kedvezményben részesítettek évi átlagos száma (TS 111)
	Fő
2015	n.a.
2016	25
2017	22
2018	18
2019	22
2020	20



Jelenleg a rendszeres gyermekvédelmi kedvezményben részesítettek száma az elmúlt évekhez képest alacsonyabb.

Kedvezményes gyermek-étkeztetés: A rendszeres gyermekvédelmi kedvezmény megállapítása esetén a gyermek jogosult a gyermekétkeztetés normatív kedvezményének igénybevételére. Ez a juttatási forma is a rendszeres gyermekvédelmi támogatások jogosultságához kötődik. A településen nincs óvoda és iskola sem, ezért ezek az adatok a szomszédos Csanádpalota városbab, óvodába és iskolába járó gyermekekre vonatkozik Nyári étkeztetést szintén minden rendszeres gyermekvédelmi kedvezményben részesülő 18 év alatti gyermek kap.

Ezen túl az önkormányzat már sem oktatási intézménnyel, sem önálló konyhával nem rendelkezik évek óta, így a nyári étkeztetés Csanádpalotáról történik ételhordókban egy csanádpalotai szolgáltató által.

b) a gyermek jogán járó helyi juttatásokban részesülők helyzete;

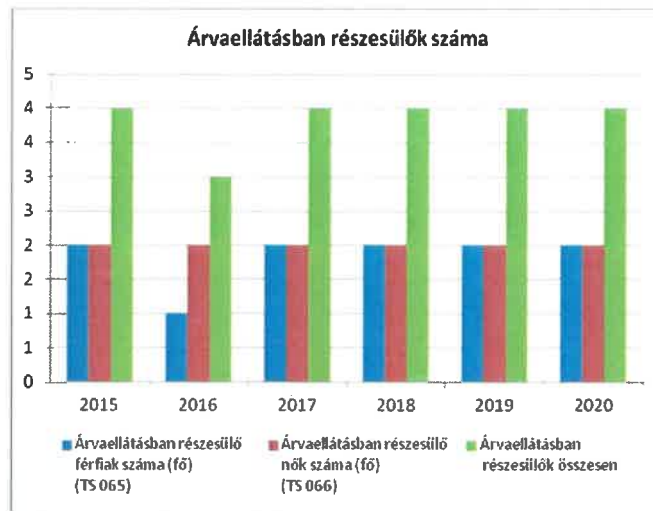
Az önkormányzat minden évben több alkalommal is rendkívüli támogatásban részesíti a helyi gyermekek törvényes képviselőit.

4.1.3. számú táblázat - Árvaellátás

Év	Árvaellátásban részesülő férfiak száma (fő) (TS 065)	Árvaellátásban részesülő nők száma (fő) (TS 066)	Árvaellátásban részesülők összesen
	Fő	Fő	Fő
2015	2	2	4
2016	1	2	3
2017	2	2	4
2018	2	2	4
2019	2	2	4
2020	2	2	4

Forrás: TeIR, KSH Tstar, Önkormányzati adatok

A táblázatból jól látszik, hogy a vizsgált időszakban az árvaellátásban részesülők száma stagnál.



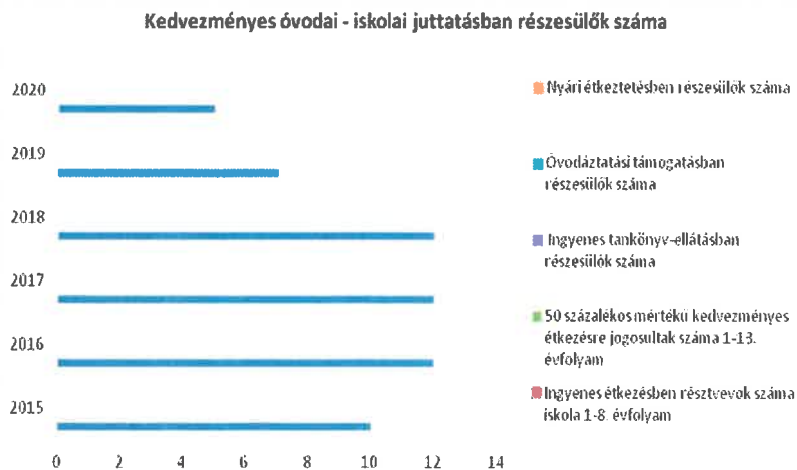
c) ingyenes vagy kedvezményes iskolai étkeztetésben részesülők jellemzői

Az ingyenes étkezésben résztvevő óvodás korú gyermekek száma a vizsgált időszakban csökkenést mutat Kövegy tekintetében, ami nem feltétlenül a lakosság életkörülményeinek javulását mutatja, hanem sajnálatos módon az egyre csökkenő születések számát.

4.1.4. számú táblázat – Kedvezményes óvodai - iskolai juttatásokban részesülők száma

Év	Ingyenes étkezésben résztvevők száma óvoda	Ingyenes étkezésben résztvevők száma iskola 1-8. évfolyam	50 százalékos mértékű kedvezményes étkezésre jogosultak száma 1-13. évfolyam	Ingyenes tankönyv-ellátásban részesülők száma	Óvodáztatási támogatásban részesülők száma	Nyári étkeztetésben részesülők száma
	Fő	Fő	Fő	Fő	Fő	Fő
2015	10	n.a.	n.a.	n.a.	0	n.a.
2016	12	n.a.	n.a.	n.a.	0	n.a.
2017	12	n.a.	n.a.	n.a.	0	n.a.
2018	12	n.a.	n.a.	n.a.	0	15
2019	7	n.a.	n.a.	n.a.	7	12
2020	5	n.a.	n.a.	n.a.	9	12

Forrás: TeIR, KSH Tstar, Önkormányzati adatok



- d) magyar állampolgársággal nem rendelkező gyermekek helyzete;

A településen nincs nyilvántartott magyar állampolgársággal nem rendelkező gyermek.

- e) állampolgársággal rendelkező, illetve magyar állampolgársággal nem rendelkező külföldről visszatért, hátrányos helyzetű családban élő gyerekek jellemzői.

Kövegyen nem élnek külföldről visszatért hátrányos helyzetű családok.

4.2 Szegregált, teleszerű lakókörnyezetben élő gyermekek helyzete, esélyegyenlősége

A településen nincs szegregált, teleszerű lakókörnyezet, tehát nem él gyermek ilyen körülmények között.

4.3 A hátrányos, illetve halmozottan hátrányos helyzetű, valamint fogyatékkal élő gyermekek szolgáltatásokhoz való hozzáférése

- a) védőnői ellátás jellemzői (pl. a védőnő által ellátott települések száma, egy védőnőre jutott ellátott, betöltetlen státuszok)

Az önkormányzatunk a védőnői szolgálatot illetően nem önálló, Csanádpalota város külterületeként az ott dolgozó védőnő látja el ezt a feladatot a községben. A védőnőt a hét bármely napján fel lehet keresni a csanádpalotai orvosi rendelő épületében kialakított védőnői szobában, ahol ellátja a kisbabákat, tanácsaival segíti a kismamákat és anyukákat, továbbá az otthonukban is felkeresi a családokat, figyelemmel kísérve a gyermek fejlődését, egészségi állapotát, körülményeit.

4.3.1. számú táblázat – Védőnői álláshelyek száma			
Év	Betöltött védőnői álláshelyek száma (TS 109)	0-3 év közötti gyermekek száma	Átlagos gyermekszám védőnőnként
	db	Fő	Fő
2015	1	n.a.	-
2016	1	n.a.	-
2017	1	n.a.	-
2018	1	n.a.	-
2019	1	n.a.	-
2020	1	n.a.	-

Forrás: TeIR, KSH Tstar, Önkormányzati adatok

- b) gyermekorvosi ellátás jellemzői (pl. házi gyermekorvoshoz, gyermek szakorvosi ellátáshoz való hozzáférés, betöltetlen házi gyermekorvosi praxisok száma)

Az önkormányzat a házi gyermekorvosi teendőket a felnőttek és gyermekek részére szervezett, vegyes házi orvosi szolgálat látja el Csanádpalotán, valamint hetente két alkalommal a településen. Az önkormányzat gyermekorvosi praxist nem működtet.

4.3.2. számú táblázat – Gyermekorvosi ellátás					
Év	Felnőttek és gyermekek részére szervezett háziorvosi szolgálatok száma (TS 107)	Csak felnőttek részére szervezett háziorvosi szolgáltatások száma (TS 106)	A házi gyermekorvosok által ellátott szolgálatok száma (TS 108)	Gyermekorvos által ellátott gyerekek száma	Felnőtt házi orvos által ellátott gyerekek száma
	db	db	db	Fő	Fő
2015	1	0	0	n.a.	n.a.
2016	1	0	0	n.a.	n.a.
2017	1	0	0	n.a.	n.a.
2018	1	0	0	n.a.	n.a.
2019	1	0	0	n.a.	n.a.
2020	1	0	0	n.a.	n.a.

Forrás: TeIR, KSH Tstar, Önkormányzati adatok



c) 0–7 éves korúak speciális (egészségügyi-szociális-oktatási) ellátási igényeire (pl. korai fejlesztésre, rehabilitációra) vonatkozó adatok

A 0-7 éves korosztályból speciális fejlesztésre szoruló gyermekek fejlesztése megoldott. Fejlesztésre szoruló fogyatékos gyermekek száma: 2 fő Betegségük, fogyatékoságuk mértékének megfelelő ellátás biztosított számukra.

a) gyermekjóléti alapellátások, Biztos Kezdet Gyerekház, Tanoda, gyermekszegénységet csökkentő speciális szolgáltatások;

A településen Biztos Kezdet Gyerekház, Tanoda, gyermekszegénységet csökkentő speciális szolgáltatások nem működnek.

b) gyermekek napközbeni ellátásai, bölcsődei ellátás;

Kövegyen bölcsőde nincs. A bölcsődés korú gyermekek a csanádpalotai, illetve makói bölcsődékbe járnak.

4.3.3. a.) számú táblázat - Bölcsődék és bölcsődébe beíratott gyermekek száma		
Év	Működő, önkormányzati bölcsődei férőhelyek száma	Önkormányzati bölcsődébe beírt gyerekek száma
	db	Fő
2015	0	0
2016	0	0
2017	0	0
2018	0	0
2019	0	0
2020	0	0

Forrás: Önkormányzati és intézményi adatgyűjtés

4.3.3. b.) számú táblázat - Bölcsődék és bölcsődébe beíratott gyermekek száma								
Év	Működő munkahelyi bölcsődei férőhelyek száma (TS 126)	Munkahelyi bölcsődébe beírt gyerekek száma (TS 122)	Működő családi bölcsődei férőhelyek száma (TS 125)	Családi bölcsődébe beírt gyerekek száma (TS 121)	Működő mini bölcsődei férőhelyek száma (TS 127)	Mini bölcsődébe beírt gyerekek száma (TS 123)	Működő (összes) bölcsődei férőhelyek száma (TS 124)	Bölcsődébe (összes) beírt gyerekek száma (TS 120)
	db	Fő	db	Fő	db	Fő	db	Fő
2015	0	0	0	0	0	0	0	0
2016	0	0	0	0	0	0	0	0
2017	0	0	0	0	0	0	0	0
2018	0	0	0	0	0	0	0	0
2019	0	0	0	0	0	0	0	0
2020	0	0	0	0	0	0	0	0

Forrás: TeIR, KSH Tstar

c) gyermekvédelem;

Községünkben működik a Gyermekejóléti szolgálat, annak családgondozója jól ismeri a helyi lakosokat. Jó és szoros kapcsolatot ápol a jegyzővel, családokkal és a járási gyámhivatallal.

Amennyiben a kiskorú gyermek testi, értelmi, érzelmi vagy erkölcsi fejlődése bármely ok folytán veszélybe kerül, a családgondozója kezdeményezi a gyermek védelembe vételét.

d) krízishelyzetben igénybe vehető szolgáltatások;

Krízishelyzetben igénybe vehető szolgáltatásként a gyermekvédelmi támogatás megállapításáról és a rendkívüli gyermekvédelmi támogatást, illetve krízis segélyt (átmeneti segélyt) biztosít. A rendszeres gyermekvédelmi kedvezményen, rendkívüli gyermekvédelmi támogatáson túl a hátrányos és halmozottan hátrányos gyermekek gyermekétkeztetéshez történő hozzáférése biztosított, bár nem minden érintett él ezzel a lehetőséggel.

e) egészségfejlesztési, sport-, szabadidős és szünidős programokhoz való hozzáférés;

Sport-, szabadidős és szünidős programokhoz való hozzáférés csak nagyon szerény mértékben megoldott. A településen nincs sportcsarnok, tornaterem. A község csak sportpályával rendelkezik, valamint egy kültéri fitness parkkal.

A település központjában található a 2009-ben felújított játszótér, ahol a gyermekek biztonságban tölthetik el szabadidejüket.

A szabadidős és szünidős programok közül az érdeklődők használhatják a Könyvtárat, illetve az e-Magyarország pontot.

f) gyermekétkeztetés (intézményi, hétfélig, szünidei);

Kövegyen nem működik egyetlen köznevelési intézmény sem. A bölcsődébe, óvodába és általános iskolába járó gyermekek a csanádpalotai, illetve makói intézményekbe járnak. A szünidei gyermekétkeztetés csanádpalotai szolgáltató által megoldott.

g) eltérő kultúrájú, vagy a hátrányos és nem hátrányos helyzetű gyermekcsoportok közötti programok;

Az önkormányzat minden gyermek számára azonos programokat kínál. A támogatásokban minden gyermek egyaránt részesül, nincs hátrányos megkülönböztetés.

4.4 A kiemelt figyelmet igénylő gyermekek/tanulók, valamint fogyatékossgal élő gyerekek közoktatási lehetőségei és esélyegyenlősége

a) a hátrányos, illetve halmozottan hátrányos helyzetű, valamint sajátos nevelési igényű és beilleszkedési, tanulási, magatartási nehézséggel küzdő gyermekek/tanulók óvodai, iskolai ellátása, a köznevelési intézménybe és más településen található fejlesztő programokra való eljutás módja, lehetőségei;

A gyermekek az egyik legsérülékenyebb réteg a társadalomban, hiszen még nem tudják befolyásolni saját sorsukat, kiállni jogaikért, megteremteni lehetőségeiket.

A gyermekekre és legfőképpen jövőjük alakulására kihat a család, melyben élnek.

Probléma a „falusi gyermek” szindróma, azaz sok esetben hátránnyal indulnak a „városi gyermekekkel” szemben. A következő nagy terület, melyre mindekképpen súlyt kell a mai világban helyezni, az a gyermekszegénység megelőzése, az egészséges életmódra nevelésük, környezetük egészséges kialakítása.

A településen nem működik általános iskola, azonban Csanádpalota városában a kötelező felvételt biztosító Dér István Általános Iskolában tanulhatnak a kövegyi gyermekek. Makón a Pápay Endre Óvoda, Általános Iskola, Alapfokú Művészetoktatási

Intézményben pedig tanulhatnak a különleges bánásmódot igénylő, a sajátos nevelési igényű és a beilleszkedési, tanulási nehézséggel küzdő gyermekek. Az iskolai oktatásban nem tapasztalható sem hátrányos megkülönböztetés, sem szegregáció.

A közneveléshez kapcsolódó kiegészítő szolgáltatások teljesítése érdekében pl.: gyógypedagógus, gyógytestnevelő, logopédus foglalkozik a rászoruló gyermekekkel.

4.4. a) 1.számú táblázat - Hátrányos és halmozottan hátrányos helyzetű óvodás gyermekek

Év	Óvodába beírt gyermekek száma (gyógypedagógiai neveléssel együtt) (TS 087)	Hátrányos és halmozottan hátrányos helyzetű óvodás gyermekek száma (gyógypedagógiai neveléssel együtt) (TS 092)	Hátrányos és halmozottan hátrányos helyzetű óvodás gyermekek aránya az óvodás gyermekekben belül (TS 093)
	Fő	Fő	%
2015	n.a.	n.a.	-
2016	n.a.	n.a.	-
2017	n.a.	n.a.	-
2018	n.a.	n.a.	-
2019	n.a.	n.a.	-
2020	n.a.	n.a.	-

Forrás: TeIR, KSH Tstar

4.4. a) 2. számú táblázat - Hátrányos és halmozottan hátrányos helyzetű általános iskolai tanulók

Év	Általános iskolai tanulók száma a nappali oktatásban	Hátrányos és halmozottan hátrányos helyzetű általános iskolai tanulók száma (gyógypedagógiai oktatással együtt) (TS 094)	Hátrányos és halmozottan hátrányos helyzetű tanulók aránya az általános iskolai tanulókon belül (TS 095)
	Fő	Fő	%
2015	n.a.	n.a.	-
2016	n.a.	n.a.	-
2017	n.a.	n.a.	-
2018	n.a.	15	-
2019	n.a.	12	-
2020	n.a.	11	-

Forrás: TeIR, KSH Tstar, Önkormányzati és intézményi adatgyűjtés

4.4. a) 3. számú táblázat - Hátrányos és halmozottan hátrányos helyzet a középszintű oktatásban

Év	Hátrányos és halmozottan hátrányos helyzetű gimnáziumi tanulók száma (TS 096)	Hátrányos és halmozottan hátrányos helyzetű tanulók aránya a gimnáziumi tanulókon belül (TS 097)	Hátrányos és halmozottan hátrányos helyzetű szakközépiskolai tanulók és hátrányos helyzetű szakiskolai és készségfejlesztő iskolai tanulók száma a nappali oktatásban (TS 098)	Hátrányos és halmozottan hátrányos helyzetű szakközépiskolai tanulók és hátrányos helyzetű szakiskolai és készségfejlesztő iskolai tanulók aránya a tanulók számához viszonyítva (TS 099)	Hátrányos és halmozottan hátrányos helyzetű szakgimnáziumi tanulók száma (TS 100)	Hátrányos és halmozottan hátrányos helyzetű tanulók aránya a szakgimnáziumi tanulókon belül (TS 101)
	Fő	%	Fő	%	Fő	%
2015	n.a.	-	n.a.	-	n.a.	-
2016	n.a.	-	n.a.	-	n.a.	-
2017	n.a.	-	n.a.	-	n.a.	-
2018	0	-	0	-	0	-
2019	0	-	1	-	0	-
2020	0	-	1	-	0	-

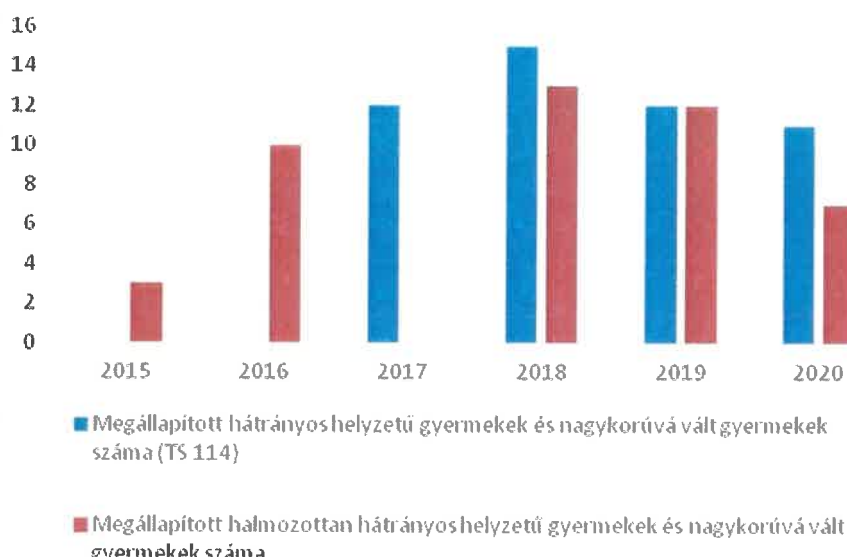
Forrás: TeIR, KSH Tstar

4.4. a) 4. számú táblázat - Hátrányos és halmozottan hátrányos helyzet

Év	Megállapított hátrányos helyzetű gyermekek és nagykorúvá vált gyermekek száma (TS 114)	Megállapított halmozottan hátrányos helyzetű gyermekek és nagykorúvá vált gyermekek száma (TS 113)
	fő	fő
2015	0	3
2016	0	10
2017	12	0
2018	15	13
2019	12	12
2020	11	7

Forrás: TeIR, KSH Tstar

Hátrányos és halmozottan hátrányos helyzet



- b) a közneveléshez kapcsolódó kiegészítő szolgáltatások (pl. iskolára/óvodára jutó gyógypedagógusok, iskolapszichológusok száma stb.)
A településen nincs köznevelési intézmény.

4.4.2. számú táblázat - Óvodai nevelés adatai

Év	3-6 éves korú gyermekek száma	Óvodai gyermekcsoportok száma - gyógypedagógiai neveléssel együtt (TS 085)	Óvodai férőhelyek száma (gyógypedagógiai neveléssel együtt) (TS 090)	Óvodai feladatellátási helyek száma (gyógypedagógiai neveléssel együtt) (TS 088)	Óvodába beírt gyermekek száma (gyógypedagógiai neveléssel együtt) (TS 087)	Óvodai gyógypedagógiai gyermekcsoportok száma (TS 086)	Gyógypedagógiai oktatásban részesülő óvodás gyermekek száma az integráltan oktatott SNI gyermekek nélkül (TS 091)	Egy óvodai gyermekcsoportra jutó gyermekek száma (TS 089)
	fő	db	db	db	fő	db	fő	fő
2015	n.a.	0	0	0	n.a.	0	n.a.	0
2016	n.a.	0	0	0	n.a.	0	n.a.	0
2017	16	0	0	0	n.a.	0	n.a.	0
2018	7	0	0	0	n.a.	0	n.a.	0
2019	8	0	0	0	n.a.	0	n.a.	0
2020	8	0	0	0	n.a.	0	n.a.	0

Forrás: TeIR, KSH Tstar, Önkormányzati adatgyűjtés

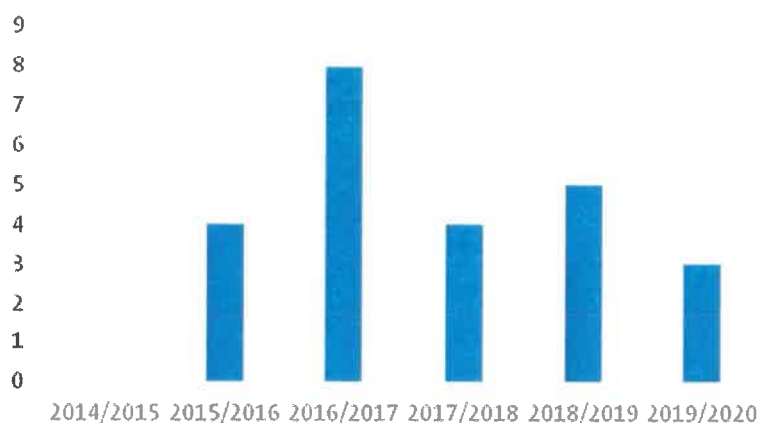
4.4.4. számú táblázat - Általános iskolák adatai: osztályok, gyógypedagógiai osztályok, feladatellátási helyek					
Tanév	Az általános iskolai osztályok száma a gyógypedagógiai oktatásban (a nappali oktatásban) (TS 080)	Az általános iskolai osztályok száma (a gyógypedagógiai oktatással együtt) (TS 081)	Általános iskolai feladat-ellátási helyek száma (gyógypedagógiai oktatással együtt) (TS 079)	Egy általános iskolai osztályra jutó tanulók száma a nappali oktatásban (gyógypedagógiai oktatással együtt) (TS 082)	Más településről bejáró általános iskolai tanulók aránya a nappali oktatásban (TS 084)
	db	db	db	fő	%
2014/2015	0	0	0	0	-
2015/2016	0	0	0	0	-
2016/2017	0	0	0	0	-
2017/2018	0	0	0	0	-
2018/2019	0	0	0	0	-
2019/2020	0	0	0	0	-

Forrás: TeIR, KSH Tstar

4.4.5. számú táblázat - A 8. évfolyamot eredményesen befejeők a nappali oktatásban	
Tanév	A 8. évfolyamot eredményesen befejezte a nappali oktatásban (TS 083)
	Fő
2014/2015	n.a
2015/2016	4
2016/2017	8
2017/2018	4
2018/2019	5
2019/2020	3

Forrás: TeIR, KSH Tstar

8. évfolyamot sikeresen elvégzett tanulók száma



- c) hátrányos megkülönböztetés és jogellenes elkülönítés az oktatás, képzés területén, az intézmények között és az egyes intézményeken belüli szegregációs jelenségek;
Az önkormányzatnak nincs tudomása arról, hogy a településen élő, a környező települések iskoláiba járó gyermekeket bármilyen hátrányos megkülönböztetés érné.
- d) az intézmények között a tanulók iskolai eredményességében, az oktatás hatékonyságában mutatkozó eltérések;
Nem releváns.
- e) előnyben részesítés, hátránykompenzáló juttatások, szolgáltatások.
Nem releváns.

4.4.6. számú táblázat - Gyermekjóléti, hátránykompenzáló szolgáltatások

Év	Biztos kezdet gyerekházat rendszeresen igénybe vevő gyermekek száma	Tanoda szolgáltatást rendszeresen igénybe vevő gyermekek száma	Család- és gyermekjóléti szolgáltatást igénybe vevő kiskorúak száma	Szünidei étkeztetésben részesülő gyermekek száma (TS 112)
	Fő	Fő	Fő	Fő
2015	0	0	n.a.	n.a.
2016	0	0	n.a.	0
2017	0	0	n.a.	10
2018	0	0	n.a.	13
2019	0	0	n.a.	12
2020	0	0	n.a.	11

Forrás: TeIR, KSH Tstar, Önkormányzati és intézményfenntartói adatok

Gyermekjóléti, hátránykompenzáló szolgáltatások



4.5 Következtetések: problémák beazonosítása, fejlesztési lehetőségek meghatározása.

A gyerekek helyzete, esélyegyenlősége vizsgálata során településünkön	
beazonosított problémák	fejlesztési lehetőségek
elszegényedés	adományozások szervezése, ruhagyűjtés, adományozás
nyári gyermekétkeztetésben résztvevők alacsony létszáma	figyelemfelhívás, tájékoztatás
szabadidő hasznos eltöltésének hiánya	programok szervezése

5. A nők helyzete, esélyegyenlősége

5.1 A nők gazdasági szerepe és esélyegyenlősége

A nők esélyegyenlőségének jogi alapvetései, miszerint

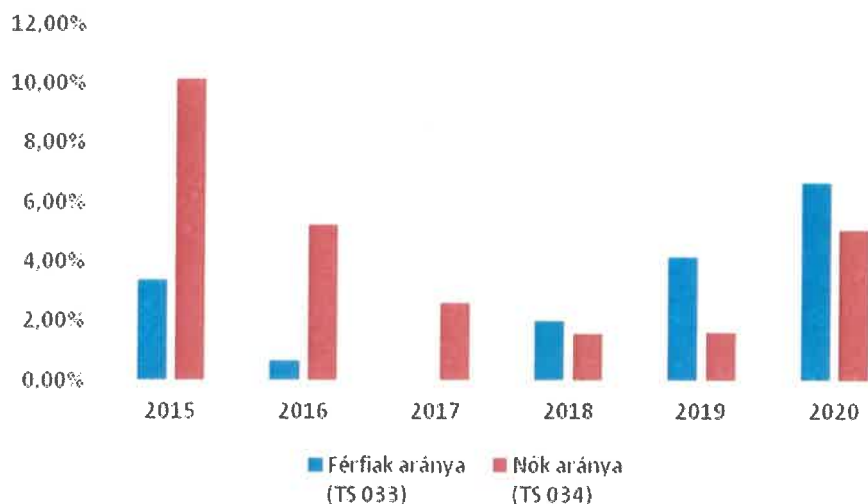
- a nők és férfiak egyenjogúak, egyenlő jogok illetik meg őket minden polgári, politikai, gazdasági, szociális, kulturális jogi tekintetében,
- a nőket a férfiakkal egyenlő bánásmód illeti meg a munkavállalás, szakképzés, előmeneteli lehetőségek, valamint a munkafeltételek terén,
- szociális biztonság területén,

A munkaviszónnyal, a munka díjazásával kapcsolatban érvényesülnie kell az egyenlő bánásmódnak. A nők tekintetében figyelemmel kell lenni a védett tulajdonságokra: nem, családi állapot, anyaság, és terhesség tekintetében.

a) foglalkoztatás és munkanélküliség a nők körében

5.1.1. számú táblázat - Munkanélküliségi ráta nemek szerint (a 3.2.1. táblával azonos)			
Év	Nyilvántartott álláskeresők aránya az állandó népességben a 15-64 évesek körében		
	Férfiak aránya (TS 033)	Nők aránya (TS 034)	Összesen
	%	%	%
2015	3,36%	10,17%	6,77%
2016	0,66%	5,22%	2,94%
2017	0,00%	2,61%	1,31%
2018	2,01%	1,57%	1,79%
2019	4,17%	1,60%	2,89%
2020	6,67%	5,04%	5,86%

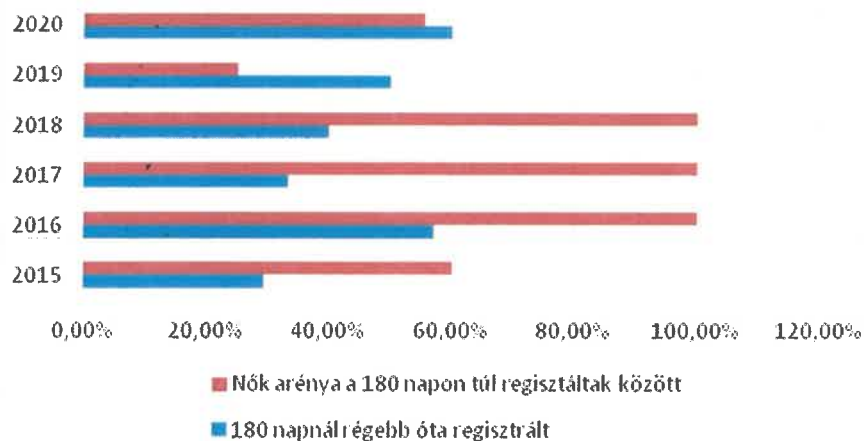
Munkanélküliség nemek szerint....



5.1.2. számú tábla - A 180 napnál hosszabb ideje nyilvántartott álláskeresők (a 3.2.3. táblával azonos)		
Év	180 napnál hosszabb ideje regisztrált munkanélküliek aránya (TS 057)	Nők aránya a 180 napon túli nyilvántartott álláskeresőkön belül (TS 058)
	%	%
2015	29,41%	60,00%
2016	57,14%	100,00%
2017	33,33%	100,00%
2018	40,00%	100,00%
2019	50,00%	25,00%
2020	60,00%	55,56%

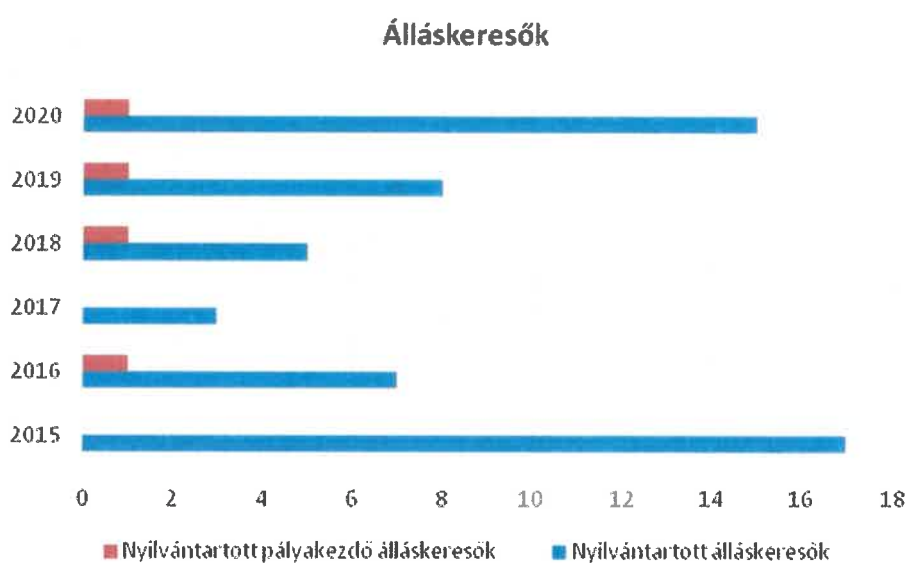
Forrás: TeIR, Nemzeti Munkaügyi Hivatal

180 napnál hosszab ideje álláskeresők



5.1.3. számú táblázat - Pályakezdő álláskeresők száma (a 3.2.6. táblával azonos)		
Év	Nyilvántartott álláskeresők száma (TS 052)	Nyilvántartott pályakezdő álláskeresők száma (TS 053)
	fő	Fő
2015	17	0
2016	7	1
2017	3	0
2018	5	1
2019	8	1
2020	15	1

Forrás: TeIR, Nemzeti Munkaügyi Hivatal



b) nők részvétele foglalkoztatást segítő és képzési programokban

A táblázat és a diagramok adatai arról adnak tájékoztatást, hogy milyen arányban érinti a nemeket a munkanélküliség.

c) alacsony iskolai végzettségű nők elhelyezkedési lehetőségei

Az alacsony iskolai végzettségű nők elhelyezkedési esélyei rosszabbak, mint a férfiaké.

d) hátrányos megkülönböztetés a foglalkoztatás területén (pl. bérkülönbség)

Az alacsony iskolai végzettségű nők elhelyezkedési esélyei rosszabbak, mint a férfiaké. Ez talán a fizikai állóképesség miatt lehet így. Ha egy munkakörre férfi és nő is jelentkezik, többnyire a férfi munkaerőt részesítik előnyben. Egy férfi nem megy el szülni és nem ő marad otthon a beteg gyermekkel. Ezek nem hangosan kimondott vélemények, de létező probléma. Kövegjen a nők számára csak az Önkormányzat tud munkát biztosítani közfoglalkoztatás keretében.

5.2 A munkaerő-piaci és családi feladatok összeegyeztetését segítő szolgáltatások (pl. bölcsődei, családi napközi, óvodai férőhelyek, férőhelyhiány; közintézményekben rugalmas munkaidő, családbarát munkahelyi megoldások stb.)

A településen bölcsőde nincs, már napközi otthonos óvoda sem működik. A nők elhelyezkedése szempontjából fontos tényező, hogy a gyermekek napközbeni ellátása megoldott legyen. GYES után az anya legközelebb Csanádpalota városába tudja bölcsődébe és óvodába beíratni a gyermekét. A községben családbarát munkahelyi megoldásra, rugalmas munkaidőkezdésre azért nincs példa, mert munkahely sincs.

5. 2. 1. számú táblázat – Védőnői álláshelyek száma (a 4.3.1. táblával azonos)			
Év	Betöltött védőnői álláshelyek száma (TS 109)	0-3 év közötti gyermekek száma	Átlagos gyermekszám védőnőnként
	db	fő	fő
2015	1	n.a.	-
2016	1	n.a.	-
2017	1	n.a.	-
2018	1	n.a.	-
2019	1	n.a.	-
2020	1	n.a.	-

Forrás: TeIR, KSH Tstar, Önkormányzati adatok

5.2.2. a) Bölcsődék és bölcsődébe beíratott gyermekek száma (4.3.3. a.) számú táblázatból		
Év	Működő, önkormányzati bölcsődei férőhelyek száma	Önkormányzati bölcsődébe beírt gyerekek száma
	db	Fő
2015	0	0
2016	0	0
2017	0	0
2018	0	0
2019	0	0
2020	0	0

Forrás: Önkormányzati és intézményi adatgyűjtés

5.2.2. b) Bölcsődék és bölcsődébe beíratott gyermekek száma (4.3.3. b.) számú táblázatból

Év	Működő munkahelyi bölcsődei férőhelyek száma (TS 126)	Munkahelyi bölcsődébe beírt gyerekek száma (TS 122)	Működő családi bölcsődei férőhelyek száma (TS 125)	Családi bölcsődébe beírt gyerekek száma (TS 121)	Működő mini bölcsődei férőhelyek száma (TS 127)	Mini bölcsődébe beírt gyerekek száma (TS 123)	Működő (összes) bölcsődei férőhelyek száma (TS 124)	Bölcsődébe (összes) beírt gyermekek száma (TS 120)
	db	Fő	db	Fő	db	Fő	db	Fő
2015	0	0	0	0	0	0	0	0
2016	0	0	0	0	0	0	0	0
2017	0	0	0	0	0	0	0	0
2018	0	0	0	0	0	0	0	0
2019	0	0	0	0	0	0	0	0
2020	0	0	0	0	0	0	0	0

Forrás: TeIR, KSH Tstar

5.3 Családtervezés, anya- és gyermekgondozás területe

A településen a gyermeklétszám folyamatos csökkenése tapasztalható. Az önkormányzati adatgyűjtés is alátámasztotta, hogy a gyerekvállalás legnagyobb akadálya az alacsony jövedelem, illetve a munkanélküliség.

5.4 A nőket érő erőszak, kapcsolati erőszak

A családon belüli, nők ellen irányuló erőszak nem jellemző a településen. Ez nem jelenti azt, hogy nem fordulhat elő, azonban erre nem mindig derül fény, mert az érintett nem szívesen beszél róla.

Ha súlyosabb eset előfordulna, azt már nem lehetne eltitkolni. A település kicsi, mindenki mindenkit ismer és a súlyos bántalmazás hamar kiderül. Természetesen a kisebb bántalmazást vagy lelki terrort sem szabad figyelmen kívül hagyni, és szigorúan fel kell lépni ellene. A Családsegítő Szolgálathoz fordulhat, akit ilyen jellegű bántalmazás ér, továbbá rendőrségi feljelentést lehet tenni.

5.5 Krízishelyzetben igénybe vehető szolgáltatások (pl. anyaothton, családok átmeneti otthona)

A településen anyaothton, családok átmeneti otthona nem működik. A helyi információk alapján erre nincs szükség. Krízis helyzetben igénybe vehető a 70km-en belül lévő, Szegeden vagy Hódmezővásárhelyen található Anya-gyermek szálló.

5.6 A nők szerepe a helyi közéletben

A település közéletében a nők és férfiak jelenléte a képviselő-testületet is nézve, kiegyenlített. A hivatalban, szociális, kulturális területen a férfiak számaránya elenyésző.

5.7 A nőket helyi szinten fokozottan érintő társadalmi problémák és felszámolásukra irányuló kezdeményezések

A nőket helyi szinten fokozottan érintő társadalmi problémák nem jellemzőek, intézkedést nem igényelnek.

5.8 Következtetések: problémák beazonosítása, fejlesztési lehetőségek meghatározása.

A nők helyzete igazodik a társadalomban már évszázadok óta elfoglalt helyükhöz, a gyermeknevelés, a kiegyensúlyozott családi háttér megteremtése. Ezzel együtt azonban elvárás környezetük részéről és saját magukkal szemben is, hogy saját karriert építsenek. Ez hosszútávon a családi élet kárára tud csak megvalósulni. A településen a nők közéleti szerepvállalása a férfiakhoz viszonyítva kiegyensúlyozott. A községben megfigyelhető, hogy a munkanélküliek körében a nők szívesebben vesznek részt foglalkoztatást segítő és képzési programokban. Az alacsony iskolai végzettségű nők elhelyezkedési esélyei viszont nehezebb, mint a férfiaké. Amennyiben egy munkakörre férfi és nő is jelentkezik, többnyire a férfi munkaerőt részesítik előnyben. A férfi nem megy el szülni és nem ő marad otthon a beteg gyerekekkel. A nők számára sajnos egyre gyakrabban csak az önkormányzat tud munkát biztosítani közfoglalkoztatás keretében.

A nők helyzete, esélyegyenlősége vizsgálata során településünkön	
beazonosított problémák	fejlesztési lehetőségek
tanulási hajlandóság hiánya	képzésben való részvétel ösztönzése

6. Az idősek helyzete, esélyegyenlősége

6.1 Az időskorú népesség főbb jellemzői (pl. száma, aránya, jövedelmi helyzete, demográfiai trendek stb.)

Kövegy tekintetében elöregedő településről beszélünk. A falu népességmegtartó ereje a munkalehetőségek hiányában jelentősen csökkent, így a fiatalok elköltöztek a munkahelyükhöz, illetve iskolához közelebb. Azok a szülők, nagyszülők maradnak csak a községben, akik még a földjüket művelik, nyugdíjasok vagy anyagi helyzetük nem engedi, hogy elhagyja a települést.

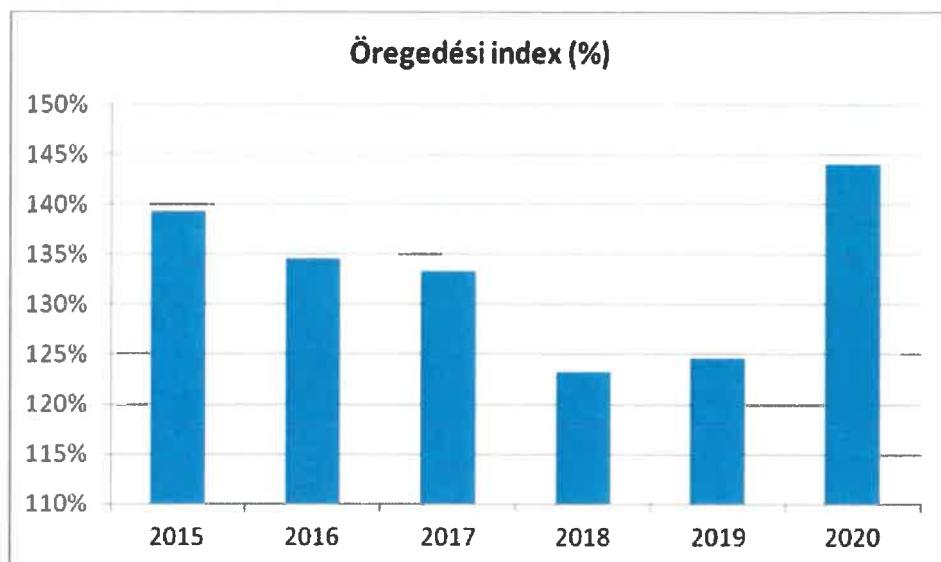
A faluban a 60 év feletti aránya az összlakosság nagyobbik részét teszi ki. Az idősek többnyire alacsony nyugdíjjal rendelkeznek, különösen a volt mezőgazdasági dolgozók. A nyugdíjasok között igen magas az egyszemélyes háztartások száma, mely háztartások nagyobb részét özvegy nők alkotják. Az, hogy az idősek hogyan élik meg az évek múlását, az egyedüllétet, nagymértékben függ a társadalom nyújtotta életkörülményektől, az idősekkel szemben tanúsított társadalmi magatartástól. A család fiatalabb tagjai gyakran kevés időt szánnak a velük való törődésre, gyakran távol élnek idősebb családtagjaiktól, illetve a megélhetési gondok miatt több mint 8 órát dolgoznak. A fentiek miatt megnőtt a személyes gondoskodást nyújtó szociális ellátások iránti igény. A rászoruló, mozgásukban korlátozott időseket a falugondnoki szolgálat szállítja Makóra vagy Szegedre az orvosi rendelőintézetekbe. Aki igényli, annak a falugondnok kiváltja a gyógyszereit és szükség esetén megoldja a nagybevásárlást is.

Az önkormányzat kiemelt figyelmet fordít az idősekre, évente hagyományosan megszervezi az idősek világnapja alkalmából tartott vacsorát.

6.1. számú táblázat - Öregedési index (3. táblával azonos)

Év	65 év feletti állandó lakosok száma (fő) (TS 026 és TS 028 összesen)	0-14 éves korú állandó lakosok száma (fő) (TS 010 és TS 012 összesen)	Öregedési index % (TS 030)
2015	78	56	139,29%
2016	74	55	134,55%
2017	76	57	133,33%
2018	69	56	123,21%
2019	71	57	124,56%
2020	72	50	144,00%

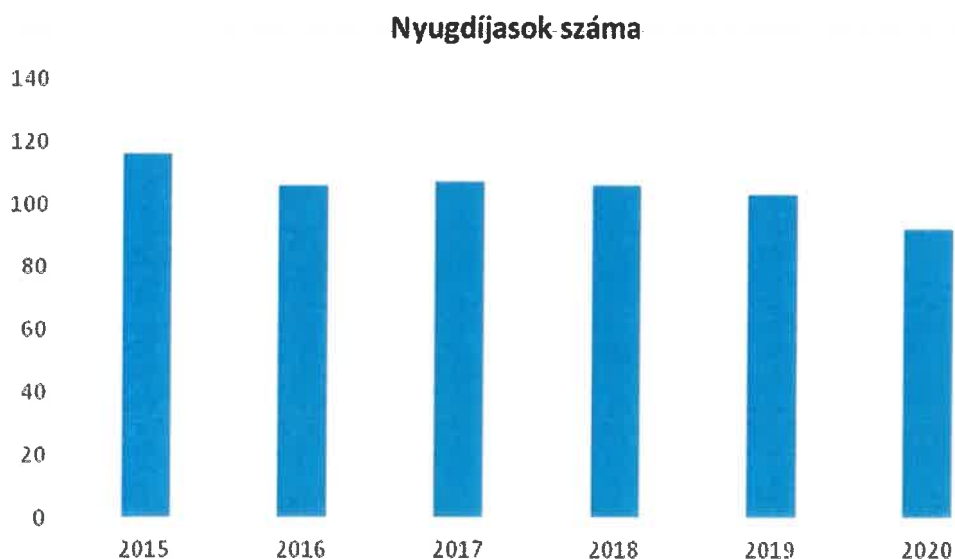
Forrás: TeIR, KSH-TSTAR



6.1.1. számú táblázat – Nyugdíjban, ellátásban, járadékban és egyéb járandóságban részesülők száma

Év	Nyugdíjban, ellátásban, járadékban és egyéb járandóságban részesülő férfiak száma (TS 063)	Nyugdíjban, ellátásban, járadékban és egyéb járandóságban részesülő nők száma (TS 064)	Összes nyugdíjas
2015	50	66	116
2016	43	63	106
2017	46	61	107
2018	45	61	106
2019	43	60	103
2020	40	52	92

Forrás: TeIR, KSH Tstar

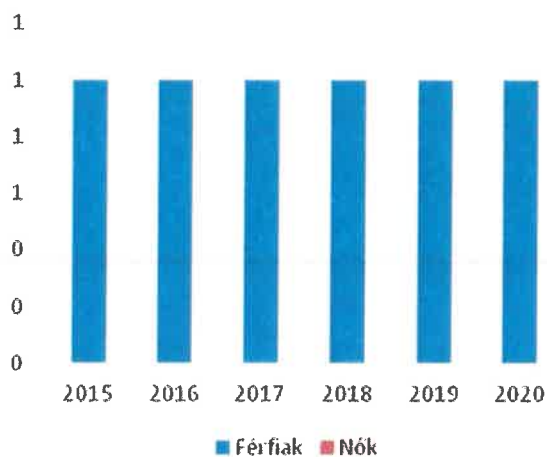


6.1.2. számú táblázat - Nyugdíjszerű ellátások

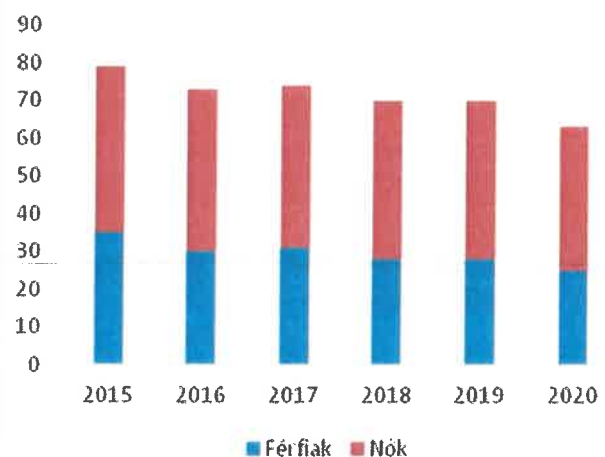
Év	Életkoron alapuló ellátásban részesülő férfiak száma (TS 067)	Életkoron alapuló ellátásban részesülő nők száma (TS 068)	Öregségi nyugdíjban részesülő férfiak száma (TS 069)	Öregségi nyugdíjban részesülő nők száma (TS 070)	Özvegyi és szülői nyugdíjban részesülő férfiak száma (TS 071)	Özvegyi és szülői nyugdíjban részesülő nők száma (TS 072)	Időskorúak járadékában részesítettek havi átlagos száma (fő) (TS 134)
2015	1	0	35	44	0	2	n.a
2016	1	0	30	43	0	1	n.a.
2017	1	0	31	43	0	1	1
2018	1	0	28	42	0	1	1
2019	1	0	28	42	0	1	1
2020	1	0	25	38	0	1	1

Forrás: TeIR,

Életkoron alapuló ellátás nemek szerint



Öregségi nyugdíjban részesülők nemek szerint



6.2 Idősek munkaerő-piaci helyzete

a) idősek, nyugdíjasok foglalkoztatottsága;

Az idős korosztály (jellemzően 55 év feletti) foglalkoztatási mutatói a településen nagyon alacsonyak. Annak a személynek, aki ebben a korban munkanélkülivé vált, az elhelyezkedési esélye a nullával egyenlő, sokkal kiszolgáltatottabb a munkaerő-piacon. Ebben az esetben látványos diszkrimináció, hiszen nem csak az elhelyezkedési esélye rosszabb, a létszámleépítés is hamarabb eléri a korosztályt. A településen a regisztrált munkanélküliek

száma. Az sem jellemző, hogy a lakosság köréből többen éljenek a nyugdíj melletti/helyetti munkavégzés lehetőségével.

6.2. számú táblázat - Hátrányos megkülönböztetés a foglalkoztatás terén (a 3.2.2. táblázatból)

Nyilvántartott álláskeresők száma összesen	Év	2015	2016	2017	2018	2019	2020
	Fő összesen		17	7	3	5	8
41-45 év (TS 042)	Fő	1	1	0	1	0	0
	%	5,88%	14,29%	0,00%	20,00%	0,00%	0,00%
46-50 év (TS 043)	Fő	1	3	1	0	0	2
	%	5,88%	42,86%	33,33%	0,00%	0,00%	13,33%
51-55 év (TS 044)	Fő	1	0	0	0	0	0
	%	5,88%	0,00%	0,00%	0,00%	0,00%	0,00%
56-60 év (TS 045)	Fő	4	0	0	1	3	2
	%	23,53%	0,00%	0,00%	20,00%	37,50%	13,33%
61 éves, vagy afeletti (TS 046)	Fő	0	1	2	2	3	8
	%	0,00%	14,29%	66,67%	40,00%	37,50%	53,33%

Forrás: TeIR, Nemzeti Munkaügyi Hivatal

b) tevékeny időszak, élethosszig tartó tanulás, idősek, nyugdíjasok foglalkoztatásának lehetőségei a közintézményekben, foglalkoztatásukat támogató egyéb programok a településen;

A településen az idős, nyugdíjas emberek a vidéki életmóddal járó többletterhelés miatt örülnek, ha a ház körüli teendőket el tudják látni. Mindenki kertes házban lakik, ahol akad munka bőven. A településen nincs munkahely a fiatalok számára sem, így a nyugdíjasok foglalkoztatására nincs lehetőség.

A tevékeny időszak, pl élethosszig tartó tanulás sem jellemző.

6.3 A közszolgáltatásokhoz, közösségi közlekedéshez, információhoz és a közösségi élet gyakorlásához való hozzáférés

a) az idősek egészségügyi és szociális szolgáltatásokhoz való hozzáférése;

Az Önkormányzat kötelező feladatként biztosítja a rászoruló, településen élő idősek számára a szociális alapszolgáltatásokat, továbbá a nem kötelező alapszolgáltatásokhoz való hozzájutást. Az Önkormányzat falugondnoki szolgálat keretében látja el feladatát. Az idősek számára biztosított a szociális alapszolgáltatás a házi segítségnyújtás.

Az egészségi állapotuk vagy idős koruk miatt szociális vagy mentális támogatásra szorulóknak szívesen fogadják az Önkormányzat megkeresését és veszik igénybe a szolgáltatásokat saját otthonukban. Napi ellátásra nincs lehetőség, erre igény sem mutatkozik, az idősebb és betegesebb személyek szívesen maradnak otthon.

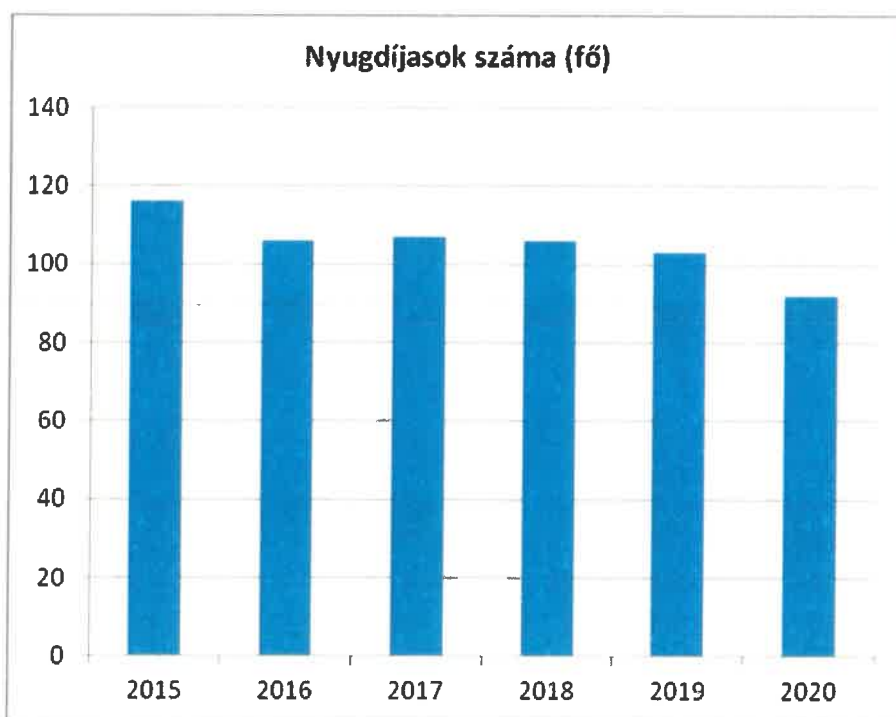
Az idős korosztály sem tudja az egészségügyi szakellátást helyben igénye venni, a legközelebbi szakrendelő Makón, Szegeden illetve Hódmezővásárhelyen van. Aki betegsége folytán, vagy mozgásában korlátozott, annak lehetősége van betegszállítót, illetve a falugondnoki szolgálat segítségét igényelni.

Az elmúlt években az önkormányzat tulajdonában álló épületek mindegyike akadálymentesítve lett.

Az érintettek zöme tájékozott a szociális szolgáltatások igénybevétele tekintetében.

6.3. számú táblázat – Nyugdíjban, ellátásban, járadékban és egyéb járandóságban részesülők száma (Megegyezik a 6.1.1-es táblázattal)			
Év	Nyugdíjban, ellátásban, járadékban és egyéb járandóságban részesülő férfiak száma (TS 063)	Nyugdíjban, ellátásban, járadékban és egyéb járandóságban részesülő nők száma (TS 064)	Összes nyugdíjas
2015	50	66	116
2016	43	63	106
2017	46	61	107
2018	45	61	106
2019	43	60	103
2020	40	52	92

Forrás: TeIR, KSH Tstar



6.3.1. számú táblázat - 65 évnél idősebb népesség és nappali ellátásban részesülő időskorúak száma				
Év	65 év feletti lakosság száma (férfiak TS 026, nők TS 028)	Nappali ellátásban részesülő időskorúak száma (TS 129)	Házi segítségnyújtásban részesülők száma (TS 130)	Szociális étkeztetésben részesülők száma (TS 131)
	Fő	Fő	fő	fő
2015	78	0	0	0
2016	74	0	0	0
2017	76	0	0	0
2018	69	0	0	6
2019	71	0	0	8
2020	72	0	0	77

Forrás: TeIR, KSH
Tstar

b) kulturális, közművelődési szolgáltatásokhoz való hozzáférés;

Településünkön az idősebb generáció a kulturális, közművelődési szolgáltatások hozzáféréseinek tekintetében egyenrangú a fiatalabb generációval. Az önkormányzat által szervezett rendezvényeken nagy hangsúlyt fektetünk arra, hogy az idősebb korosztály is megtalálja a számára megfelelő szórakozási lehetőséget.

c) idősök informatikai jártassága;

A település időseire nem jellemző az informatikai jártasság, ilyen jellegű problémáikkal a fiatalabb korosztály, valamint az önkormányzat dolgozóinak segítségét kéri.

d) a generációk közötti programok.

Az önkormányzat minden évben családi napot szervez a lakosságnak, melyen szép számmal jelennek meg az idősök is. Az elmúlt 2 évben a COVID-19 okozta veszélyhelyzet miatt az önkormányzati rendezvények száma sajnos megcsappant.

6.4 Az időseket, az életkorral járó sajátos igények kielégítését célzó programok a településen

A község idősebb korosztályai már koruk és egészségi állapotuk miatt nehezebben mozdulnak ki otthonról, de a helyi nyugdíjas klub vezetője mindent megtesz annak érdekében, hogy ez változzon. Elmondhatjuk, hogy a településen a nyugdíjasok körében aktív közösségi élet folyik, mozgatjuk a Nyugdíjas Klub vezetője Jáksó Károlyné. Programokat (sportnap, térségi nyugdíjas találkozók, kirándulás) szervez a nyugdíjas közösség részére. A nyugdíjasok programokra, rendezvényekre való eljutását a település falugondnoki szolgálata segíti.

6.5 Következtetések: problémák beazonosítása, fejlesztési lehetőségek meghatározása.

Az idős korosztály segítséget igényel, igényelne több téren is. Probléma, hogy minden szempontból kiszolgáltatottak. Ha egészségügyi problémájuk miatt leesnek lábról, jelzőrendszer hiányában órák, napok telnek el, míg valaki megtalálja őket. Sokszor probléma a szakorvosi rendelésre való eljutásuk a nehézkes közlekedésük miatt. A településen van egy

jól működő falugondnoki szolgálat, ami a település idős, rászoruló lakosságának orvoshoz, ügyintézésre történő szállítását végzi.

A településen több térfigyelő kamera került elhelyezésre, mellyel jelentősen javult a közbiztonság, így az idősebb korosztály is nagyobb biztonságban érezheti magát.

Jelzőrendszeres segítségnyújtást még nem sikerült megvalósítani, ennek kialakítása szükséges lenne.

Az idősek helyzete, esélyegyenlősége vizsgálata során településünkön	
beazonosított problémák	fejlesztési lehetőségek
Riasztási rendszer hiánya	Jelzőrendszer kialakítása házi segítségnyújtáshoz
a település még fel nem újított járdáinak rossz állapota	járdák folyamatos karbantartása

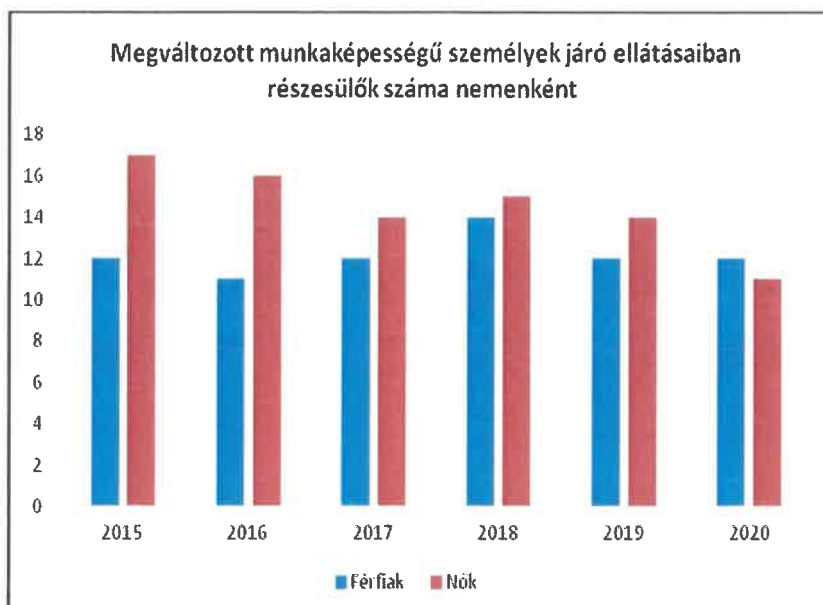
7. A fogyatékkal élők helyzete, esélyegyenlősége

7.1 A településen fogyatékossgal élő személyek főbb jellemzői, sajátos problémái

A fogyatékkal élők saját lakókörnyezetükben élnek. A településen nincs nappali ellátás, lakóotthon, gondozóház. Erre jelenleg nincs is igény, az érintettek ellátása családi környezetben, ápolási díj folyósítása mellett, illetve a szociális alapszolgáltatás keretén belül megoldott.

A fogyatékkal élő lakosok foglalkoztatására a településen nincs mód, de nem a hátrányos megkülönböztetés miatt, hanem mert szervezett-munkahelyi foglalkoztatásra létszám sem tevődne össze.

7.1.1 számú táblázat - Megváltozott munkaképességű személyek ellátásaiban részesülők száma nemenként			
Év	Megváltozott munkaképességű személyek ellátásaiban részesülők száma - Férfiak (TS 061)	Megváltozott munkaképességű személyek ellátásaiban részesülők száma - Nők (TS 062)	Összesen
2015	12	17	29
2016	11	16	27
2017	12	14	26
2018	14	15	29
2019	12	14	26
2020	12	11	23



**7.1.2. számú táblázat - Nappali ellátásban részesülő
fogyatékkal élők száma**

Év	Nappali ellátásban részesülő fogyatékos személyek száma (TS 128)
2015	0
2016	0
2017	0
2018	0
2019	0
2020	0

Forrás: TeIR, KSH Tstar; és helyi adatszolgáltatók

7.2 Fogyatékkal élő személyek pénzbeli és természetbeni ellátása, kedvezményei

A fogyatékos személyek az önkormányzatnál megfelelő információhoz jutnak a jogszabály szerint járó pénzbeli és természetbeni ellátásokról, melyeket igénybe is vesznek, alapellátásként amennyiben ennek szükségét érzik, biztosítható szociális alapszolgáltatás, házi segítségnyújtás, családsegítés.

Ápolást, gondozást nyújtó intézmény, fogyatékos személyek otthona, rehabilitációs intézmények, fogyatékos személyek gondozóháza, lakóotthon a településen nincs.

Kövegyen minden megváltozott munkaképességű és egészségkárosodott személy ellátásban részesül. A településen sem önkormányzati, sem egyházi fenntartású civil fenntartású intézmény nappali ellátásban részesülő fogyatékos személyek számára nincs.

7.3 A közszolgáltatásokhoz, közösségi közlekedéshez, információhoz és a közösségi élet gyakorlásához való hozzáférés lehetőségei, akadálymentesítés

A fogyatékos személynek joga van a számára akadálymentes, érzékelhető és biztonságos épített környezetre. Az Önkormányzat tulajdonában lévő hivatal, egészségügyi és kulturális létesítmények már teljesen akadálymentesítettek. A fogyatékos személyek számára a művelődési, kulturális, sport- és más közösségi célú létesítmények akadálymentes látogatása teljes körűen biztosított. A mozgáskorlátozottak részére a parkolás megoldott. A település főutcája, a 43. sz. főút buszmegállóinak akadálymentesítése már megtörtént.

Önkormányzati feladatként a járdák javítása a cél, mivel a járdák rossz állapota miatt a kerekesszékekkel közlekedők, illetve a gyengén látók közlekedése veszélyessé válhat. Az elmúlt években az önkormányzat pályázatok keretében a településen több kilométernyi járdát tudott teljesen felújítani.

7.4. Fogyatékossgal élők sajátos igényeinek kielégítését célzó programok a településen

Fogyatékossgal élők sajátos igényeinek kielégítését célzó programok jelenleg nincsenek a településen.

7.5 A fogyatékossgal élőket helyi szinten fokozottan érintő társadalmi problémák és a felszámolásukra irányuló kezdeményezések

A fogyatékossgal élőket érintő társadalmi problémákról helyi szinten az önkormányzatnak nincs tudomása, ilyen megkeresés nem érkezett.

7.6 Következtetések: problémák beazonosítása, fejlesztési lehetőségek meghatározása

A fogyatékkal élők helyzete, esélyegyenlősége vizsgálata során településünkön	
beazonosított problémák	fejlesztési lehetőségek
a település még fel nem újított járdáinak rossz állapota	járdák folyamatos karbantartása, felújítása
fogyatékkal élők számának vonatkozásában adathiány	adatgyűjtés

<i>Több célcsoportot érintő, településszintű megállapítások</i>	
beazonosított problémák	fejlesztési lehetőségek
a település még fel nem újított járdáinak rossz állapota	járdák folyamatos karbantartása, felújítása
tanulási hajlandóság hiánya	motivációs tréningek szervezése

8. Helyi partnerség, lakossági önszerveződések, civil szervezetek és for-profit szereplők társadalmi felelősségvállalása

A helyi önkormányzatnak a községben működő kis- és mezőgazdasági vállalkozóknak, az egyház képviselőinek, a falu lakosságának, kicsiknek és nagyoknak, időseknek és fiataloknak közös érdeke és felelőssége, hogy Kövegy a jövőben élhetőbb településsé váljon. Ehhez elengedhetetlen a településen hiányzó civilszervezetek – alulról jövő kezdeményezések önkormányzati felkarolásával történő – létrehozása.

A polgármester, a képviselők, és a lakosság kapcsolata megfelelőnek mondható. A település élhetőbbé tétele azonban egy ilyen méretű településen sem feltétlenül akarat, inkább szabadidő kérdése. A faluban élő emberek sokat dolgoznak. A munkahelyre ingázóknak a munkaidő mellett sok idejét veszi igénybe az utazás. Munka után a kertek, ingatlanok, otthonok rendben tartása is sok energiát vesz igénybe. Az önkormányzat a korábbi évek folyamatos forráshiányos költségvetése miatt szakembert nem tudott alkalmazni, aki a civil kezdeményezéseket támogatni tudta volna. A Magyar Falu Program pályázat keretében lehetőség nyílt egy fő közművelődési szakember alkalmazására, aki jelenleg közösség-építő tevékenységet végez.

Önkormányzatunk a falu érdekeit szem előtt tartva több területeken is együttműködik a térség településeivel. Elsősorban szociális területen erős az együttműködés, amely a kultúra területén is jelentkezik.

A Helyi Esélyegyenlőségi Program elkészítésébe, megvalósításába bevonható szervezetek listája:

- Kövegy Község Önkormányzata
- Gyermekjóléti szolgálat
- Kövegyi Nyugdíjas Klub

A társadalmi partnerség és együttműködés egyik eszköze a HEP Fórumok szervezése.

HEP Fórumok segítségével a helyi állami, önkormányzati, egyházi és civil szervezetek között hatékonyabb együttműködés alakulhat ki a célcsoportok esélyegyenlőségi problémáinak a beazonosításában, a problémákra adekvátan válaszoló intézkedések megfogalmazásában, összehangolásában, valamint a HEP intézkedéseinek megvalósításában, megkönnyítve így az önkormányzatok esélyteremtő feladatainak ellátását.

9. A helyi esélyegyenlőségi program nyilvánossága

a) a helyzetelemzésben meghatározott esélyegyenlőségi problémák kapcsán érintett nemzetiségi önkormányzatok, egyéb partnerek (állami vagy önkormányzati intézmények, egyházak, civil szervezetek, stb.) bevonásának eszközei és eljárásai a HEP elkészítésének folyamatába;

A helyzetelemzés előkészítésében folyamatában nagy hangsúly helyeződött az adatgyűjtésre, melyben részt vettek a településen dolgozó egészségügyi, gyermekjóléti és szociális szakemberek. Az előkészítésben együttműködő partnerek bevonásának módszere az online, a telefonos és a személyes kapcsolattartásra épült.

b) az a) pont szerinti szervezetek és a lakosság végrehajtással kapcsolatos észrevételeinek visszacsatolását szolgáló eszközök bemutatása, valamint annak rögzítése, hogy működtet-e HEP Fórumot.

c) A képviselő-testületi döntést követően az elfogadott HEP dokumentumot, valamint a hiteles határozatot a települési önkormányzat a helyben szokásos módon közzé teszi, és megküldi a TEF esélyegyenlőségi mentora részére. A TEF a települései önkormányzatok HEP-jeit közzéteszi, honlapján megjelenti.

Az önkormányzat hirdetőtábláján és honlapján az elfogadott dokumentumok hozzáférhetőek lesznek, amely alapján az esélyegyenlőségi folyamatokat, intézkedéseket megismerhetik, így biztosított lesz a megvalósítás, a folyamatos ellenőrzés.

A Helyi Esélyegyenlőségi Program Intézkedési Terve (HEP IT)

1. A HEP IT részletei

A helyzetelemzés megállapításainak összegzése

Célcsoport	Következtetések	
	problémák beazonosítása rövid megnevezéssel	fejlesztési lehetőségek meghatározása rövid címmel
Romák és/vagy mélyszegénységben élők	<ul style="list-style-type: none"> - alacsony jövedelem miatt fűtési nehézségek, élelmezési problémák - munkanélküliek alacsony iskolai végzettsége - rossz egészségi állapot, egészségügyi ismeretek hiánya, egészségtelen életmód és táplálkozás 	<ul style="list-style-type: none"> - szociális tüzelőanyag pályázatok figyelése, benyújtása - képzések, képző intézmények felkutatása - prevenciók előadások szervezése
Gyermekek	<ul style="list-style-type: none"> - elszegényedés - nyári gyermekétkeztetésben résztvevők alacsony létszáma - szabadidő hasznos eltöltésének hiánya 	<ul style="list-style-type: none"> - adományozások szervezése, ruhagyűjtés, adományozás - figyelemfelhívás tájékoztató programok szervezése
Idősek	<ul style="list-style-type: none"> - riasztási rendszer hiánya - a település még fel nem újított járdáinak rossz állapota 	<ul style="list-style-type: none"> - jelzőrendszer kialakítása házi segítségnyújtáshoz - járdák folyamatos karbantartása, felújítása
Nők	<ul style="list-style-type: none"> - tanulási hajlandóság hiánya 	<ul style="list-style-type: none"> - képzésben való részvétel ösztönzése
Fogyatékkal élők	<ul style="list-style-type: none"> - a település még fel nem újított járdáinak rossz állapota - fogyatékkal élők számának vonatkozásában adathiány 	<ul style="list-style-type: none"> - járdák folyamatos karbantartása, felújítása - adatgyűjtés
Több célcsoportot érintő, településszintű megállapítás	<ul style="list-style-type: none"> - tanulási hajlandóság hiánya - a település még fel nem újított járdáinak rossz állapota 	<ul style="list-style-type: none"> - képzésben való részvétel ösztönzése - járdák folyamatos karbantartása, felújítása

Jövőképünk

Olyan településen kívánunk élni, ahol mindenki egyenlő feltételekkel vesz részt a falu életében. Fontos számunkra, hogy a mélyszegénységben élők felzárkózzanak és az emberi méltóságot szem előtt tartva élhessék mindennapjaikat.

Kiemelt területnek tartjuk a gyermekszegénység megelőzését, a fiatalok egészséges életmódra nevelését.

Folyamatosan odafigyelünk az idősök biztonságára, ingatlanaik épségére.

Elengedhetetlennek tartjuk a nők esetében, hogy ugyanolyan eséllyel vegyenek részt a munka világában, mint a férfiak.

Különös figyelmet fordítunk a fogyatékkal élők közlekedésének, kommunikációjának segítésére, hogy egyenlő eséllyel élhessenek közöttünk a mindennapokban

Az intézkedési területek részletes kifejtése (intézkedésenként, kitöltése javasolt, opcionális)

Mélyszegénységben élők:

1./a

A	Intézkedés címe:	Fűtési támogatás
B	Feltárt probléma megnevezése	A téli tüzelő hiánya jellemzően a mélyszegénységben élőknel jelentkezik. Az önkormányzat pályázatból csak egyszeri támogatást tud biztosítani a rászorulóknak. Az önkormányzat által telepített erdő még nem alkalmas tűzifa kitermelésére.
C	Az intézkedéssel elérni kívánt cél	Mélyszegénységben élők életkörülményeinek javítása.
D	A cél összhangja más helyi stratégiai dokumentumokkal	-
E	A cél kapcsolódása országos szakpolitikai stratégiákhoz	Magyar Nemzeti Társadalmi Felzárkóztatási Stratégia 2030
F	Tevékenységek (az intézkedés tartalma) pontokba szedve	<ol style="list-style-type: none"> 1. igényfelmérés 2. pályázat írása 3. elbírálás 4. tüzelőanyag szétosztása
G	Az intézkedés felelőse	- polgármester
H	Az intézkedés megvalósításának határideje	2028. december 31.
I	Az intézkedés eredményességét mérő indikátor(ok)	- elnyert pályázatok
J	Az intézkedés megvalósításához szükséges (humán, pénzügyi, technikai) erőforrások	<ul style="list-style-type: none"> - önkormányzati forrás - pályázatok
K	Az intézkedés eredményeinek fenntarthatósága	- az állam által meghirdetett szociális célú tüzelőanyagra kiírt pályázat
L	Önkormányzatok közötti együttműködésben megvalósuló intézkedés esetében az együttműködés bemutatása	nem releváns

1./b

A	Intézkedés címe:	Munkanélküliek alacsony iskolai végzettsége
B	Feltárt probléma megnevezése	Magas az alacsony iskolai végzettséggel rendelkezők száma.
C	Az intézkedéssel elérni kívánt cél	Az alacsony iskolai végzettséggel rendelkezők bevonása a közfoglalkoztatásba. <ul style="list-style-type: none"> - kapcsolattartás erősítése a munkaügyi központtal - tájékoztatás a közfoglalkoztatásról - képzéseken való részvétel ösztönzése
D	A cél összhangja más helyi stratégiai dokumentumokkal	-
E	A cél kapcsolódása országos szakpolitikai stratégiákhoz	Magyar Nemzeti Társadalmi Felzárkóztatási Stratégia 2030
F	Tevékenységek (az intézkedés tartalma) pontokba szedve	- helyzetelemzés
G	Az intézkedés felelőse	- polgármester
H	Az intézkedés megvalósításának határideje	2028. december 31.
I	Az intézkedés eredményességét mérő indikátor(ok)	- szórólapok, tájékoztatók - tájékoztatókról jelenléti ív
J	Az intézkedés megvalósításához szükséges (humán, pénzügyi, technikai) erőforrások	- humán erőforrás - pályázati forrás
K	Az intézkedés eredményeinek fenntarthatósága	- kapcsolattartás
L	Önkormányzatok közötti együttműködésben megvalósuló intézkedés esetében az együttműködés bemutatása	- nem releváns

1./c

A	Intézkedés címe:	Éljünk egészségesen!
B	Feltárt probléma megnevezése	Egészségügyi ismereteik hiánya, egészségtelen életmód és táplálkozás.
C	Az intézkedéssel elérni kívánt cél	Széleskörű tájékoztatás az egészséges életmódról.
D	A cél összhangja más helyi stratégiai dokumentumokkal	-
E	A cél kapcsolódása országos szakmapolitikai stratégiákhoz	Magyar Nemzeti Társadalmi Felzárkóztatási Stratégia 2030
F	Tevékenységek (az intézkedés tartalma) pontokba szedve	<ul style="list-style-type: none"> - életmód-tanácsadás szervezése - egészségügyi szűrések - prevenciós tanácsadás
G	Az intézkedés felelőse	- polgármester
H	Az intézkedés megvalósításának határideje	2028. december 31.
I	Az intézkedés eredményességét mérő indikátor(ok)	életmód- tanácsadáson résztvevők száma – jelenléti ív
J	Az intézkedés megvalósításához szükséges (humán, pénzügyi, technikai) erőforrások	<ul style="list-style-type: none"> - pályázati forrás - humán erőforrás
K	Az intézkedés eredményeinek fenntarthatósága	- tájékoztató anyagok
L	Önkormányzatok közötti együttműködésben megvalósuló intézkedés esetében az együttműködés bemutatása	- nem releváns

Gyermekek:

2./a

A	Intézkedés címe:	A gyermekszegénység ellen!
B	Feltárt probléma megnevezése	Az elszegényedés folyamata a gyermekek életére is kihat. A ruházzkodás, tisztálkodás jelzik a család társadalmi hovatartozását.
C	Az intézkedéssel elérni kívánt cél	Gyermekszegénység megelőzése
D	A cél összhangja más helyi stratégiai dokumentumokkal	-
E	A cél kapcsolódása országos szakmapolitikai stratégiákhoz	Magyar Nemzeti Társadalmi Felzárkóztatási Stratégia 2030
F	Tevékenységek (az intézkedés tartalma) pontokba szedve	<ul style="list-style-type: none"> - pályázati lehetőségek felkutatása - élelmiszer gyűjtés - ruhaadomány gyűjtése
G	Az intézkedés felelőse	- polgármester
H	Az intézkedés megvalósításának határideje	2028. december 31.
I	Az intézkedés eredményességét mérő indikátor(ok)	<ul style="list-style-type: none"> - anonim kérdőívek – helyzetfelmérés - anonim kérdőívek – 2027. december 31.
J	Az intézkedés megvalósításához szükséges (humán, pénzügyi, technikai) erőforrások	<ul style="list-style-type: none"> - Civil szervezetek - lakosság, pályázati lehetőségek - gyermekjóléti szolgálat - védőnő
K	Az intézkedés eredményeinek fenntarthatósága	- folyamatos gyűjtés
L	Önkormányzatok közötti együttműködésben megvalósuló intézkedés esetében az együttműködés bemutatása	nem releváns

2./b

A	Intézkedés címe:	Gyermekétkeztetés
B	Feltárt probléma megnevezése	Az ingyenes gyermekétkeztetésben résztvevők alacsony száma.
C	Az intézkedéssel elérni kívánt cél	Minden érintett gyermek vegye igénybe a szünidei ingyenes gyermekétkeztetés.
D	A cél összhangja más helyi stratégiai dokumentumokkal	-
E	A cél kapcsolódása országos szakmapolitikai stratégiákhoz	Magyar Nemzeti Társadalmi Felzárkóztatási Stratégia 2030
F	Tevékenységek (az intézkedés tartalma) pontokba szedve	<ul style="list-style-type: none"> - figyelemfelhívás - szülők tájékoztatása - az önkormányzat által a gyermekétkeztetés megigénylése
G	Az intézkedés felelőse	- polgármester
H	Az intézkedés megvalósításának határideje	2028. december 31.
I	Az intézkedés eredményességét mérő indikátor(ok)	<ul style="list-style-type: none"> - tájékoztató anyag - igénylőlap - nyilvántartás
J	Az intézkedés megvalósításához szükséges (humán, pénzügyi, technikai) erőforrások	<ul style="list-style-type: none"> - önkormányzati forrás - pályázati forrás
K	Az intézkedés eredményeinek fenntarthatósága	- kapcsolattartás, tájékoztatás
L	Önkormányzatok közötti együttműködésben megvalósuló intézkedés esetében az együttműködés bemutatása	nem releváns

2./c

A	Intézkedés címe:	Töltsük hasznosan a szabadidőt!
B	Feltárt probléma megnevezése	Helyben kevés a lehetőség a gyermekek és fiatalok szabadidejének hasznos eltöltésére.
C	Az intézkedéssel elérni kívánt cél	Nyári táborok szervezése
D	A cél összhangja más helyi stratégiai dokumentumokkal	-
E	A cél kapcsolódása országos szakmapolitikai stratégiákhoz	Magyar Nemzeti Társadalmi Felzárkóztatási Stratégia 2030
F	Tevékenységek (az intézkedés tartalma) pontokba szedve	<ul style="list-style-type: none"> - ingyenes foglalkozások szervezése - sport programok szervezése - tárgyi, humán feltételek biztosítása - pályázati lehetőségek feltárása
G	Az intézkedés felelőse	- polgármester
H	Az intézkedés megvalósításának határideje	2028. december 31.
I	Az intézkedés eredményességét mérő indikátor(ok)	gyermekek hasznos időtöltése
J	Az intézkedés megvalósításához szükséges (humán, pénzügyi, technikai) erőforrások	<ul style="list-style-type: none"> - önkormányzati forrás - pályázati forrás - helység biztosítása - technikai feltételek biztosítása - humán erőforrás
K	Az intézkedés eredményeinek fenntarthatósága	Folyamatos programszervezés és pályázatok figyelése
L	Önkormányzatok közötti együttműködésben megvalósuló intézkedés esetében az együttműködés bemutatása	nem releváns

Nők:

3./a

A	Intézkedés címe:	Tanulni sosem késő!
B	Feltárt probléma megnevezése	Az alacsony iskolai végzettségű nők elhelyezkedési esélyei sokkal rosszabbak, mint a férfiaké. A településen élő alacsony iskolai végzettségű nők körében a tanulási hajlandóság is alacsony, melynek következtében a kor előre haladtával elhelyezkedési esélyük egyre csökken.
C	Az intézkedéssel elérni kívánt cél	Képzéseken való részvétel ösztönzése
D	A cél összhangja más helyi stratégiai dokumentumokkal	-
E	A cél kapcsolódása országos szakmapolitikai stratégiákhoz	Magyar Nemzeti Társadalmi Felzárkóztatási Stratégia 2030
F	Tevékenységek (az intézkedés tartalma) pontokba szedve	<ul style="list-style-type: none">- tájékoztatás- képzések felkutatása- képzések szervezése helyben
G	Az intézkedés felelőse	<ul style="list-style-type: none">- polgármester
H	Az intézkedés megvalósításának határideje	2028. december 31.
I	Az intézkedés eredményességét mérő indikátor(ok)	alacsony iskolai végzettségűek számának csökkenése
J	Az intézkedés megvalósításához szükséges (humán, pénzügyi, technikai) erőforrások	<ul style="list-style-type: none">- pályázati forrás- humán erőforrás
K	Az intézkedés eredményeinek fenntarthatósága	
L	Önkormányzatok közötti együttműködésben megvalósuló intézkedés esetében az együttműködés bemutatása	nem releváns

Idősek:

4./a

A	Intézkedés címe:	Jelzőrendszeres házi segítségnyújtás
B	Feltárt probléma megnevezése	Egyre magasabb az egyedül élő, beteg idősök száma, akik korlátozottan képesek élni mindennapjaikat.
C	Az intézkedéssel elérni kívánt cél	Az idősök biztonságérzetének növelése.
D	A cél összhangja más helyi stratégiai dokumentumokkal	-
E	A cél kapcsolódása országos szakpolitikai stratégiákhoz	Magyar Nemzeti Társadalmi Felzárkóztatási Stratégia 2030
F	Tevékenységek (az intézkedés tartalma) pontokba szedve	<ul style="list-style-type: none"> - adatgyűjtés - pályázatok benyújtása - jelzőrendszeres házi segítségnyújtás megvalósítása
G	Az intézkedés felelőse	- polgármester
H	Az intézkedés megvalósításának határideje	2028. december 31.
I	Az intézkedés eredményességét mérő indikátor(ok)	jelzőrendszeres házi segítségnyújtás megvalósítása
J	Az intézkedés megvalósításához szükséges (humán, pénzügyi, technikai) erőforrások	<ul style="list-style-type: none"> - pályázati forrás - humán erőforrás
K	Az intézkedés eredményeinek fenntarthatósága	működéshez szükséges pénzügyi és humán erőforrás folyamatos biztosítása
L	Önkormányzatok közötti együttműködésben megvalósuló intézkedés esetében az együttműködés bemutatása	nem releváns

Fogyatékkal élők:

5./a

A	Intézkedés címe:	Önkormányzati járdák biztonságossá tétele
B	Feltárt probléma megnevezése	A községben az elmúlt években több kilométernyi járdaszakasz került felújításra önkormányzati saját- és pályázati forrásból, de még mindig jelentős azon utcák száma, ahol nincs vagy nem jó minőségű a házak előtt a járda. A
C	Az intézkedéssel elérni kívánt cél	A fogyatékkal élők és az idősek, zavartalan, akadálymentes közlekedésének biztosítása.
D	A cél összhangja más helyi stratégiai dokumentumokkal	-
E	A cél kapcsolódása országos szakmapolitikai stratégiákhoz	Magyar Nemzeti Társadalmi Felzárkóztatási Stratégia 2030
F	Tevékenységek (az intézkedés tartalma) pontokba szedve	<ul style="list-style-type: none"> - hiányok feltérképezése - pályázati lehetőségek felkutatása - kivitelezés
G	Az intézkedés felelőse	- polgármester
H	Az intézkedés megvalósításának határideje	2028. december 31.
I	Az intézkedés eredményességét mérő indikátor(ok)	A településen felújított járdaszakaszok mennyisége.
J	Az intézkedés megvalósításához szükséges (humán, pénzügyi, technikai) erőforrások	<ul style="list-style-type: none"> - pályázati forrás - önkormányzati forrás
K	Az intézkedés eredményeinek fenntarthatósága	Az elkészült járdaszakaszok karbantartása
L	Önkormányzatok közötti együttműködésben megvalósuló intézkedés esetében az együttműködés bemutatása	nem releváns

2. Összegző táblázat - A Helyi Esélyegyenlőségi Program Intézkedési Terve (HEP IT)

A	B	C	D	E	F	G	H	I	J	K	Önkormányttr egytttr megvalósi eset egytttr ber
Az intézkedés címe, megnevezése	A helyzetelemzés következtetéseiben feltárt probléma megnevezése	Az intézkedéssel elérni kívánt cél	A cél összhangja más helyi stratégiai dokumentumokkal	A cél kapcsolódása országos szakmapolitikai stratégiákhoz	Az intézkedés tartalma	Az intézkedés felelőse	Az intézkedés megvalósításának határideje	Az intézkedés eredményességét mérő indikátor(ok)	Az intézkedés megvalósításához szükséges erőforrások (humán, pénzügyi, technikai)	Az intézkedés eredményeinek fenntarthatósága	
0. Településszintű probléma											
I. A mélyszegénységben élők és a romák esélyegyenlősége											
Fűtési támogatás	A téli tüzelő fuánya jellemzően a mélyszegénységben élőknel jelentkezik. Az önkormányzat pályázatból csak egyszeri támogatást tud biztosítani a rászorulóknak. Az	Mélyszegénységben élők életkörülményeinek javítása.		Magyar Nemzeti Társadalmi Felzárkóztatási Stratégia 2030	igényfelmérés és pályázat kiírása elbírálás tüzelőanyag szétosztása	önkormányzat	2028. december 31.	elnyert pályázatok	önkormányzati forrás pályázatok	az állam által meghirdetett szociális célú tüzelőanyagra kiírt pályázat	nem relevá

		önkormányzat által telepített erdő még nem alkalmas tűzifa kitermelésére						önkormányzat	2028. december 31.	szórólapok, tájékoztatók, jelenléti ív	humán erőforrás, pályázati forrás	kapcsolattartás	
Munkanélküliek iskolai végzettsége	Magas az alacsony iskolai végzettséggel rendelkezők száma.	Az alacsony iskolai végzettséggel rendelkezők bevonása a közfoglalkoztatásba. a. kapcsolattartás erősítése munkaügyi központtal tájékoztatás a közfoglalkoztatásról b. képzéseken való részvétel ösztönzése	-	Magyar Nemzeti Társadalmi Felzárkóztatási Stratégia 2030	helyzetlemez	önkormányzat	2028. december 31.	szórólapok, tájékoztatók, jelenléti ív	humán erőforrás, pályázati forrás	kapcsolattartás	-		
Éljünk egészségesen!	Egészségügyi ismeretek hiánya, egészségtelen életmód és táplálkozás.	Széleskörű tájékoztatás az egészséges életmódról.	-	Magyar Nemzeti Társadalmi Felzárkóztatási Stratégia 2030	életmód-tanácsadás szervezése, egészségügyi szűrések, prevenciós tanácsadás	önkormányzat	2028. december 31.	jelenléti ív	pályázati forrás, humán erőforrás	tájékoztató anyagok	nem relevá		
II. A gyermekek esélyegyenlősége													
A gyermek-szegénység ellen	Az elszegényedés folyamata a gyermekek életére is kihat. A ruházatkódás, tisztálkodás	Gyermekszegénység megelőzése	-	Magyar Nemzeti Társadalmi Felzárkóztatási Stratégia 2030	pályázati lehetőségek felkutatása, élelmiszer gyűjtés, ruhaadomány	önkormányzat	2028. december 31.	anonim kérdőívek, helyzettajékoztatás	civil szervezetek, lakosság, pályázati lehetőségek, gyermekjóléti szolgálat,	folyamatos gyűjtés	nem relevá		

	jelezik a család társadalmi hovatartozását.							y gyűjtése	önkormányzat	2028. december 31.	tájékoztató anyag, igénylőlap nyilvántartás	védőnő	kapcsolattartás, tájékoztatás	nem relevá
Gyermekétkeztetés	Az ingyenes gyermekétkeztetésben résztvevők alacsony létszáma.	Minden érintett gyermek igénybe a szüneti ingyenes gyermekétkeztetést	-	Magyar Nemzeti Társadalmi Felzárkóztatási Stratégia 2030	figyelemfelhívás, szülők tájékoztatása, gyermekétkeztetés igénylése	önkormányzat	2028. december 31.	tájékoztató anyag, igénylőlap nyilvántartás	önkormányzati forrás, pályázati forrás					
Töltsük hasznosan a szabadidőt!	Helyben kevés a lehetőség és a fiatalok szabadidejének hasznos eltöltésére.	Nyári táborok szervezése	-	Magyar Nemzeti Társadalmi Felzárkóztatási Stratégia 2030	ingyenes foglalkozások szervezése, sport programok szervezése, tárgyi humán feltételek biztosítása, pályázati lehetőségek feltárása	önkormányzat	2028. december 31.	gyermekek hasznos időtöltése	önkormányzati forrás, pályázati forrás, helység biztosítása, technikai feltételek biztosítása, humán erőforrás				folyamatos programszervezés, pályázatok figyelése	nem relevá
III. A nők esélyegyenlősége														
Tanulni sosem késő!	Az alacsony iskolai végzettségű nők tanulási hajlandósága alacsony	Képzéseken való részvétel ösztönzése	való	Magyar Nemzeti Társadalmi Felzárkóztatási Stratégia 2030	tájékoztatás, képzések felkutatása, képzések szervezése helyben	önkormányzat	2028. december 31.	alacsony iskolai végzettségűek számának csökkenése	pályázati forrás, humán erőforrás				-	nem relevá
IV. Az idősek esélyegyenlősége														
Jelzőrendszeres házi	Egyre magasabb az egyedül élő, biztonságérzetének	Az idősek	-	Magyar Nemzeti	adatgyűjtés, pályázatok	önkormányzat	2028. december	jelzőrendszeres házi segítség	pályázati forrás, humán				működéshez szükséges	nem relevá

segítségnyújtás	beteg idősök száma, akik korlátozottan képesek élni mindennapjaikat.	növelése	Társadalmi Felzárkóztatási Stratégia 2030	benyújtása, jelzőrendszeres házi segítségnyújtás megvalósítása	31.	nyújtás megvalósítása	erőforrás	pénzügyi és humán erőforrás folyamatos biztosítása	
V. A fogyatékossgal élő személyek esélyegyenlősége									
Önkormányzati járdák biztonságossá tétele	A községben az elmúlt években több kilométernyi járdaszakaszk került felújításra önkormányzati és pályázati forrásból, de még mindig jelentős azon utcák száma, ahol nincs vagy nem jó a minőségű a házak előtti járda.	A fogyatékkal élők és az idősek, zavartalan, akadálymentes közlekedésének biztosítása	Magyar Nemzeti Társadalmi Felzárkóztatási Stratégia 2030	hiányok feltérképezése, pályázati lehetőségek, kivitelezés	önkormányzat	2028. december 31.	A településen felújított járdaszakaszok mennyisége.	pályázati forrás, önkormányzati forrás	Az elkészült járdaszakaszok karbantartása

3. Megvalósítás

3.1 A megvalósítás előkészítése

Önkormányzatunk az általa fenntartott intézmények vezetői számára feladatul adja és ellenőrzi, a településen működő nem önkormányzati fenntartású intézmények vezetőit pedig partneri viszony során kéri, hogy a Helyi Esélyegyenlőségi Programot valósítsák meg, illetve támogassák.

Önkormányzatunk azt is kéri intézményeitől és partnereitől, hogy vizsgálják meg, és a program elfogadását követően biztosítsák, hogy az intézményük működését érintő, és az esélyegyenlőség szempontjából fontos egyéb közszolgáltatásokat meghatározó stratégiai dokumentumokba és iránymutatásokba épüljenek be és érvényesüljenek az egyenlő bánásmódra és esélyegyenlőségre vonatkozó azon kötelezettségek, melyek az önkormányzat Helyi Esélyegyenlőségi Programjában részletes leírásra kerültek.

Önkormányzatunk elvárja, hogy intézményei a Helyi Esélyegyenlőségi Program Intézkedési Tervében szereplő vállalásokról, az őket érintő konkrét feladatokról intézményi szintű akcióterveket és évente cselekvési ütemterveket készítsenek.

Önkormányzatunk a HEP kidolgozására és megvalósítására, továbbá értékelésére, ellenőrzésére és az ennek során nyert információk visszacsatolására, valamint a programba történő beépítésének garantálására **Helyi Esélyegyenlőségi Programért Felelős Fórumot** hoz létre és működtet.

A fentiekkel kívánjuk biztosítani, hogy az HEP IT-ben vállalt feladatok településünkön maradéktalanul megvalósuljanak.

3.2 A megvalósítás folyamata

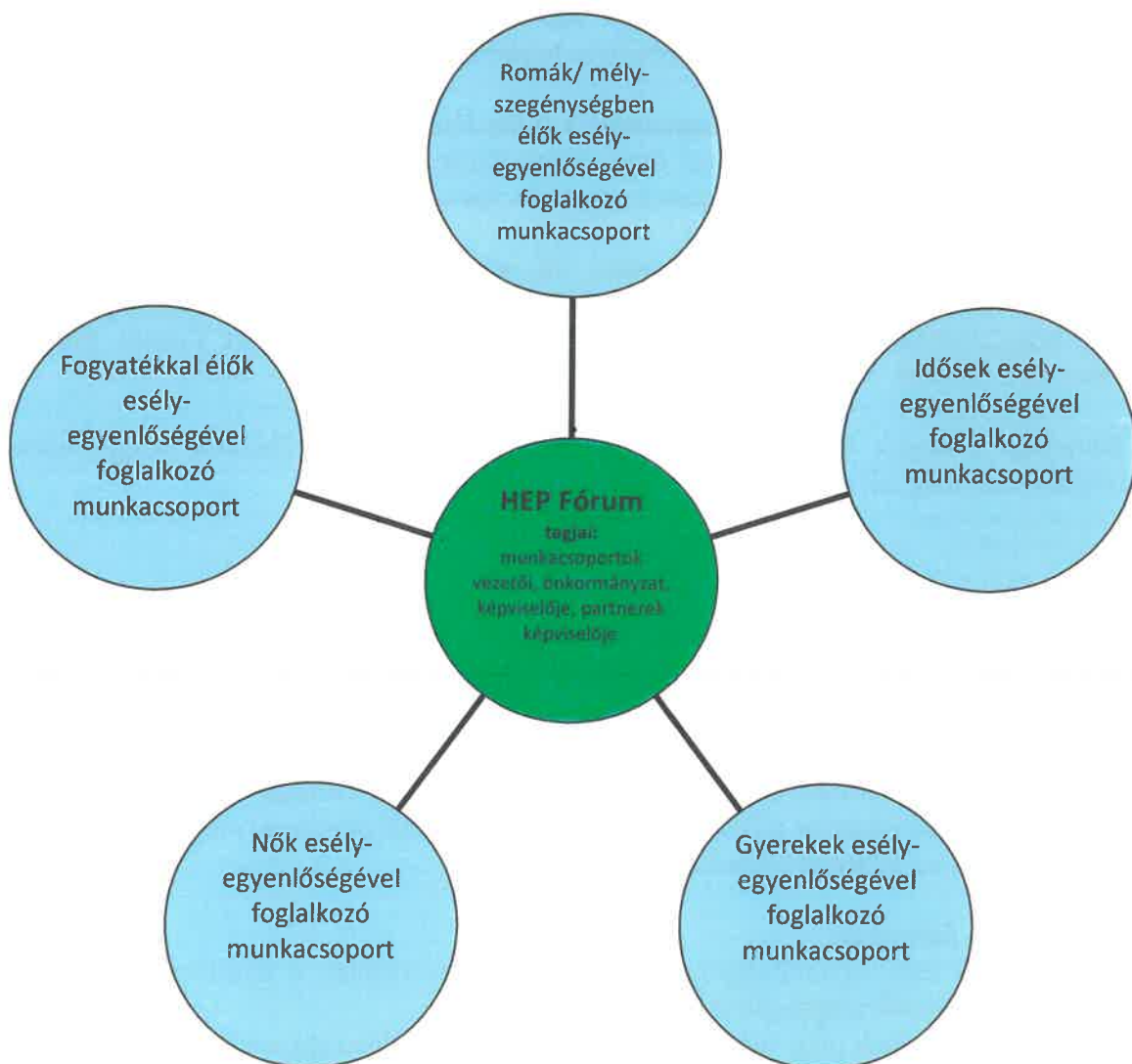
A társadalmi partnerség és együttműködés egyik eszköze a HEP Fórumok szervezése lehet. HEP Fórumok segítségével a helyi állami, önkormányzati, egyházi és civil szervezetek között a hatékonyabb együttműködés alakulhat ki. a célcsoportok esélyegyenlőségi problémáinak a beazonosításában, a problémákra adekvátan válaszoló intézkedések megfogalmazásában, összehangolásában, valamint a HEP intézkedéseinek megvalósításában, megkönnyítve így az önkormányzatok esélyteremtő feladatainak ellátását.

A HEP Fórum feladatai:

- a célcsoportok esélyegyenlőségi problémáinak a beazonosítása, a problémákra adekvátan válaszoló intézkedések megfogalmazása, összehangolása,
- a HEP intézkedéseinek megvalósításában, az HEP IT megvalósulásának figyelemmel kísérése, a HEP IT-ben lefektetett célok megvalósulásához szükséges beavatkozások évenkénti felülvizsgálata,

- annak figyelemmel kísérése, hogy a megelőző időszakban végrehajtott intézkedések elősegítették-e a kitűzött célok megvalósulását, és az ezen tapasztalatok alapján esetleges új beavatkozások meghatározása
- a HEP IT aktualizálása, az esetleges változások beépítése a HEP IT-be, a módosított HEP IT előkészítése képviselő-testületi döntésre
- az esélyegyenlőséggel összefüggő problémák megvitatása
- a HEP IT és az elért eredmények nyilvánosság elé tárása, dokumentálása, kommunikálása

Az esélyegyenlőség fókuszban lévő célcsoportjaihoz és/vagy kiemelt problématerületekre a terület aktorainak részvételével tematikus munkacsoportokat alakíthatunk 2 ezer fő feletti településeken (opcionális) az adott területen kitűzött célok megvalósítása érdekében. A munkacsoportok vezetői egyben tagjai az Esélyegyenlőségi Fórumnak is, a munkacsoportok rendszeresen (minimum évente) beszámolnak munkájukról az Esélyegyenlőségi Fórum számára.



A HEP Fórum működése:

A Fórum legalább kétévente, a felülvizsgálatok és az új HEP elfogadása előtt, de szükség esetén ennél gyakrabban ülésezik.

A Fórum működését megfelelően dokumentálja, üléseiről jegyzőkönyv készül.

A Fórum javaslatot tesz az HEP IT megvalósulásáról készített beszámoló elfogadására, vagy átdolgoztatására, valamint szükség szerinti módosítására.

A HEP Fórum egy-egy beavatkozási terület végrehajtására felelőst jelölhet ki tagjai közül.

A HEP Fórumok javasolt összetétele:

Tagok

- a település polgármestere,
- a település/közös önkormányzatok jegyzője,
- helyi nemzeti önkormányzatok vezetői,
- beavatkozási területekhez kapcsolódó önkormányzati bizottságok képviselői,
- helyi/térségi releváns közszolgáltató intézmények képviselői,
- meghatározó helyi/térségi gazdasági szereplők, munkáltatók képviselői,
- 2 000 fő lakosságszám feletti települések esetében a Szociálpolitikai Kerekasztal képviselői,
- helyi jelzőrendszeri felelős,
- a településen működő - a HEP célcsoportjai kapcsán érintett - civil szervezetek és egyházak képviselői,
- A HEP intézkedési tervében szereplő intézkedések végrehajtásáért felelős intézmények, szervezetek képviselői,
- a település HEP referense,
- a rendvédelmi és közbiztonsági szervezetek képviselői,
- egyéb tagok (pl. tapasztalati szakértőként valamely célcsoportban érintett személy, vagy a településen aktív szerepet vállaló személyek).

Állandó meghívottak

- a település képviselő-testületének tagjai,
- az illetékes esélyegyenlőségi mentor,
- tankerületi központ képviselője,
- környező települések önkormányzati szereplői,
- járási jelzőrendszeri tanácsadó,
- egyéb meghívottak (járási hivatalok beavatkozási területekhez és célcsoportokhoz kapcsolódó szervezeti egységeinek képviselői, térségi felzárkózási programok képviselői).

3.3 Monitoring és visszacsatolás

A Helyi Esélyegyenlőségi Program megvalósulását, végrehajtását a HEP Fórum ellenőrzi, és javaslatot készít a HEP szükség szerinti aktualizálására az egyes beavatkozási területek felelőseinek, illetve a létrehozott munkacsoportok beszámolóinak alapján.

3.4 Nyilvánosság

A program elfogadását megelőzően, a véleménynyilvánítás lehetőségének biztosítása érdekében nyilvános fórumot hívunk össze.

A véleményformálás lehetőségét biztosítja az Helyi Esélyegyenlőségi Program nyilvánosságra hozatala is, valamint a megvalósítás folyamatát koordináló HEP Fórum első ülésének mihamarabbi összehívása.

A nyilvánosság folyamatos biztosítására legalább évente tájékoztatjuk a program megvalósításában elért eredményekről, a monitoring eredményeiről a település döntéshozóit, tisztségviselőit, az intézményeket és az együttműködő szakmai és társadalmi partnerek képviselőit.

A HEP Fórum által végzett monitoring vizsgálatok eredményeit nyilvánosságra hozzuk a személyes adatok védelmének biztosítása mellett. A nyilvánosság biztosítására az önkormányzat honlapja, a helyi média áll rendelkezésre. Az eredményekre felhívjuk a figyelmet az önkormányzat és intézményeinek különböző rendezvényein, beépítjük kiadványainkba, a tolerancia, a befogadás, a hátrányos helyzetűek támogatásának fontosságát igyekszünk megértetni a lakossággal, a támogató szakmai és társadalmi környezet kialakítása érdekében.

3.5 Kötelezettségek és felelősség

Az esélyegyenlőséggel összefüggő feladatokért az alábbi személyek/csoportok felelősek:

A Helyi Esélyegyenlőségi Program végrehajtásáért az önkormányzat részéről a polgármester felel.

- Az ő feladata és felelőssége a HEP Fórum létrejöttének szervezése, működésének sokoldalú támogatása, az önkormányzat és a HEP Fórum közötti kapcsolat biztosítása.
- Folyamatosan együttműködik a HEP Fórum vezetőjével.
- Felelősségi körébe tartozó, az alábbiakban felsorolt tevékenységeit a HEP Fórum bevonásával és támogatásával végzi. Így
 - o Felel azért, hogy a település minden lakója és az érintett szakmai és társadalmi partnerek számára elérhető legyen a Helyi Esélyegyenlőségi Program.
 - o Figyelemmel kíséri azt, hogy az önkormányzat döntéshozói, tisztségviselői és intézményeinek dolgozói megismerik és követik a HEP-ben foglaltakat.
 - o Támogatnia kell, hogy az önkormányzat, illetve intézményeinek vezetői minden ponton megkapják a szükséges felkészítést és segítséget a HEP végrehajtásához.

- Kötelessége az egyenlő bánásmód elvét sértő esetekben meg tennie a szükséges lépéseket, vizsgálatot kezdeményezni, és a jogsértés következményeinek elhárításáról intézkedni

A település vezetése, az önkormányzat tisztségviselői és a települési intézmények vezetői

- felelősek azért, hogy ismerjék az egyenlő bánásmódra és esélyegyenlőségre vonatkozó jogi előírásokat, biztosítsák a diszkriminációmentes intézményi szolgáltatásokat, a befogadó és toleráns légkört, és megragadjanak minden alkalmat, hogy az esélyegyenlőséggel kapcsolatos ismereteiket bővítő képzésen, egyéb programon részt vegyenek.
- Felelőségük továbbá, hogy ismerjék a HEP IT-ben foglaltakat és közreműködjenek annak megvalósításában.
- Az esélyegyenlőség sérülése esetén hivatalosan jelezzék azt a HEP IT kijelölt irányítóinak.
- Az önkormányzati intézmények vezetői intézményi akciótervben gondoskodjanak az Esélyegyenlőségi Programban foglaltaknak az intézményükben történő maradéktalan érvényesüléséről.

Szükséges továbbá, hogy a jogszabály által előírt feladat-megosztás, együttműködési kötelezettség alapján a települési önkormányzattal kapcsolatban álló szereplők ismerjék a HEP-et, annak megvalósításában aktív szerepet vállaljanak.

3.6 Érvényesülés, módosítás

Amennyiben a **kétévente előírt** – de ennél gyakrabban, pl. évente is elvégezhető - **felülvizsgálat** során kiderül, hogy a HEP IT-ben vállalt célokat nem sikerül teljesíteni, a **HEP Fórum megvitatja a beavatkozási tevékenységek korrekciójára, kiegészítésére vonatkozó intézkedési tervjavaslatát** annak érdekében, hogy a célok teljesíthetők legyenek.

Az HEP IT-t mindenképp módosítani szükséges, ha megállapításaiban lényeges változás következik be, illetve amennyiben a tervezett beavatkozások nem elegendő módon járulnak hozzá a kítűzött célok megvalósításához.

Az egyenlő bánásmód elvét sértő esetekben az HEP IT végrehajtásáért felelős személy megteszi a szükséges lépéseket, vizsgálatot kezdeményez, és intézkedik a jogsértés következményeinek elhárításáról.

4. Elfogadás módja és dátuma

I. A Kövegyszé község Helyi Esélyegyenlőségi Programjának szakmai és társadalmi vitája megtörtént. Az itt született észrevételeket a megvitatást követően a HEP Intézkedési Tervébe beépítettük.

II. Ezt követően Kövegyszé Község Önkormányzatának képviselő-testülete a Helyi Esélyegyenlőségi Programot (melynek része az Intézkedési Terv) megvitatta és 8/2023.(01.31.) számú határozatával elfogadta.

Csatolt melléklet:

- képviselő testület elfogadó határozatának kivonata

Kövegyszé, 2023. február 16.
Dátum



KIVONAT

amely készült Kövegy Község Önkormányzat Képviselő-testületének 2023. január 31. napján 14.00 órakor tartott soros, nyílt ülésének jegyzőkönyvéből

A Képviselő-testület 4 igen szavazattal, egyhangúlag az alábbi határozatot hozta:

8/2023.(01.31.) Képviselő-testületi határozat

Tárgy: Döntés a Helyi Esélyegyenlőségi Program elfogadásáról

HATÁROZAT

1. Kövegy Község Önkormányzatának Képviselő-testülete (továbbiakban: Képviselő-testület) az előterjesztés mellékletét képező Helyi Esélyegyenlőségi Programban foglalt megállapításokkal egyetért és elfogadja.
2. A Képviselő-testület felkéri a jegyzőt, hogy a Helyi Esélyegyenlőségi Programot a település honlapján hozza nyilvánosságra.

Határidő: azonnal

Felelős: polgármester, jegyző

Erről értesül:

- Galgóczkiné Krobák Mária polgármester
- Csanádpalotai Közös Önkormányzati Hivatal Jegyzője
- Dél-Alföldi Társadalmi Esélyteremtési Igazgatóság
- Bajerné Deák Réka HEP referens
- Irattár

Kövegy, 2023. február 22.

Galgóczkiné Krobák Mária sk.
polgármester

Besenyi Ildikó sk.
jegyző

Szentesi Péter János sk.
jkv. hitelesítő

Takács Zoltán sk.
jkv. hitelesítő

A kivonat hitelesül:

Allegria Eri Mária
